




CORPORACION IPS UNIVERSITARIA DE CALDAS
NIT: 900.251.503-4

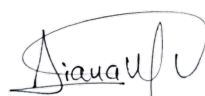
ESTADOS FINANCIEROS Y REVELACIONES A LOS ESTADOS FINANCIEROS
AÑO 2025 – AÑO 2024

CORPORACION IPS UNIVERSITARIA DE CALDAS N.I.T. 900.251.503-4 ESTADO DE SITUACION FINANCIERA INDIVIDUAL Periodos contables terminados el 31/12/2025 y 31/12/2024 (Cifras en pesos colombianos)		 
--	--	---

		31/12/2025	31/12/2024	VARIACION	
	NOTAS	\$	\$	\$	%
ACTIVO					
ACTIVO CORRIENTE					
Efectivo y Equivalentes al Efectivo	5	395.805.817	309.483.020	86.322.797	27,89
Inversiones	6	72.140.168	125.671.928	-53.531.760	-42,60
Cuentas por Cobrar	7	518.931.791	338.445.328	180.486.463	53,33
Inventarios	9	88.332.290	97.774.818	-9.442.528	-9,66
Derechos de Compensacion por Imp.	36	38.962.681	38.255.234	707.447	1,85
Bienes y Servicios Pagados por Anticipado	16	5.596.720	50.601.665	-45.004.945	-88,94
Total Activos Corrientes		1.119.769.468	960.231.993	159.537.474	16,61
ACTIVO NO CORRIENTE					
Propiedades, Planta y Equipo	10	520.906.516	549.598.920	-28.692.404	-5,22
Activos Intangibles	14	12.970.854	311.416	12.659.438	4.065,12
Total Activos No Corrientes		533.877.370	549.910.336	-16.032.966	-2,92
TOTAL ACTIVO		1.653.646.838	1.510.142.329	143.504.508	9,50
PASIVOS					
PASIVOS CORRIENTES					
Cuentas por Pagar	22	185.044.447	127.702.997	57.341.450	44,90
Beneficios a los Empleados	23	86.681.533	88.684.354	-2.002.821	-2,26
Otros Pasivos	25	75.464.562	0	75.464.562	0,00
Total Pasivos Corrientes		347.190.542	216.387.351	130.803.191	60,45
TOTAL PASIVO		347.190.542	216.387.351	130.803.191	60,45
PATRIMONIO					
Aportes Sociales	26	324.210.000	324.210.000	0	0,00
Resultados de Ejercicios Anteriores	26	350.786.619	341.574.717	9.211.902	2,70
Resultados del Ejercicio	26	271.490.066	268.000.651	3.489.415	1,30
Otras Partidas de Patrimonio	26	359.969.611	359.969.611	0	0,00
				0	
TOTAL PATRIMONIO		1.306.456.296	1.293.754.979	12.701.317	0,98
TOTAL PASIVO MÁS PATRIMONIO		1.653.646.838	1.510.142.329	143.504.508	9,50




EFRAÍN EDUARDO ESPINOSA DORADO
 Representante legal
 CC: 73.122.668


ANGELA ROCÍO GARCÍA BARRERA
 Revisor Fiscal
 TP-99734-T

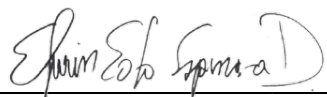

DIANA MARCELA VERANO CARDONA
 Contadora
 T.P. 176564-T

CORPORACION IPS UNIVERSITARIA DE CALDAS
NIT: 900.251.503-4


ESTADOS FINANCIEROS Y REVELACIONES A LOS ESTADOS FINANCIEROS
AÑO 2025 – AÑO 2024

CORPORACION IPS UNIVERSITARIA DE CALDAS N.I.T. 900.251.503-4 ESTADO DE RESULTADOS INTEGRAL INDIVIDUAL Periodos contables terminados el 31/12/2025 y 31/12/2024 (Cifras en pesos colombianos)		 
--	--	---

		01/01/2025 A 31/12/2025		01/01/2024 A 31/12/2024		VARIACION	
						\$	%
	NOTAS						
Ingresos por Prestación de Servicios	29	5.511.806.287	100,00%	3.820.315.877	98,98%	1.691.490.410	44,28
Transferencias y subvenciones	29	0	0,00%	70.879.813	182%	-70.879.813	-100,00
Ingresos Operacionales		5.511.806.287	100,00%	3.891.195.690	100,00%	1.620.610.597	41,65
Costo por Prestación de Servicios	31	4.710.263.571	85,46%	3.180.328.602	83,25%	1.529.934.969	48,11
Utilidad Bruta		801.542.716	14,54%	710.867.088	18,61%	90.675.628	12,76
Gastos de administración y operación	30	340.596.320	6,18%	356.242.635	9,32%	-15.646.315	-4,39
Depreciación Propiedad, Planta y Equipo	30	48.071.101	0,87%	50.593.685	132%	-2.522.584	-4,99
Amortización de Intangibles	30	44.347.907	0,80%	60.547.577	158%	-16.199.670	-26,76
Deterioro de Cuentas por Cobrar	30	40.668.957	0,74%	2.939.145	0,08%	37.729.812	1.283,70
Utilidad Operacional		327.858.431	5,95%	240.544.046	6,30%	87.314.386	36,30
Ingresos Financieros	29	31.156.602	0,57%	23.077.578	0,60%	8.079.023	35,01
Gastos Financieros	30	-11.075.103	-0,20%	-5.554.990	-0,15%	-5.520.113	99,37
Otros Ingresos No Operacionales	29	4.404.703	0,08%	11.240.626	0,29%	-6.835.923	-60,81
Otros Gastos No Operacionales	30	-65.822.567	-1,19%	-1.306.609	-0,03%	-64.515.958	4.937,66
Impuesto de Renta y Complementarios	30	-15.032.000	-0,27%	0	0,00%	-15.032.000	0,00
Resultado del Periodo	35	271.490.066	4,93%	268.000.651	7,02%	3.489.415	1,30



EFRAÍN EDUARDO ESPINOSA DORADO
 Representante legal
 CC: 73.122.668


ANGELA RÓCIO GARCÍA BARRERA
 Revisor Fiscal
 TP-99734-T


DIANA MARCELA VERANO CARDONA
 Contadora
 T.P. 176564-T

CORPORACION IPS UNIVERSITARIA DE CALDAS
NIT: 900.251.503-4

ESTADOS FINANCIEROS Y REVELACIONES A LOS ESTADOS FINANCIEROS
AÑO 2025 – AÑO 2024

CORPORACION IPS UNIVERSITARIA DE CALDAS N.I.T. 900.251.503-4 ESTADO DE FLUJOS DE EFECTIVO Periodos contables terminados el 31/12/2025 y 31/12/2024 (Cifras en pesos colombianos)		
---	--	---


	31/12/2025	31/12/2024
ACTIVIDADES DE OPERACIÓN		
Utilidad del Periodo	271.490.066	268.000.651
MAS PARTIDAS QUE NO IMPLICAN EROGACIÓN DE EFECTIVO		
Provision impuesto de renta	15.032.000	-
Depreciación Acumulada	48.071.101	50.593.685
Amortizaciones	44.347.907	60.547.577
Deterioro de Cuentas por Cobrar	40.668.957	2.939.145
Retiro de Cuentas por Cobrar	-	-
EFECTIVO GENERADO EN OPERACIÓN	<u>419.610.031</u>	<u>382.081.058</u>
CAMBIOS EN PARTIDAS OPERACIONALES		
Disminucion (Aumento) Inversiones	53.531.760	28.463.729
Disminucion (Aumento) Cuentas por Cobrar	(221.155.420)	(85.634.196)
Disminucion (Aumento) Inventarios	9.442.528	1.232.567
Disminucion (Aumento) Anticipos y Avances entregados	(707.447)	(819.072)
Disminucion (Aumento) Bienes y Servicios pagados por Anticipado	45.004.945	29.518.373
Aumento (Disminución) Cuentas por Pagar	57.341.450	3.679.404
Aumento (Disminución) en Beneficios a Empleados	(2.002.821)	(3.549.475)
Aumento (Disminución) Otros Pasivos	60.432.562	(581.907)
FLUJO DE EFECTIVO NETO EN ACTIVIDADES DE OPERACIONES	<u>1.887.557</u>	<u>(27.690.577)</u>
ACTIVIDADES DE INVERSIÓN		
Compra de Propiedad Planta y Equipo	(19.378.697)	(5.980.201)
Compra Activos Intangibles - Software	(57.007.345)	(36.260.547)
FLUJO DE EFECTIVO NETO EN ACTIVIDAD DE INVERSIONES	<u>(76.386.042)</u>	<u>(42.240.748)</u>
APLICACIÓN DE EXCEDENTES FISCALES		
Aplicacion Excedente Fiscal Vigencia 2024	(258.788.749)	(127.997.481)
	<u>(258.788.749)</u>	<u>(127.997.481)</u>
AUMENTO (DISMINUCIÓN) EN EFECTIVO O EQUIVALENTE AL EFECTIVO	86.322.797	184.152.252
EFECTIVO O EQUIVALENTE AL EFECTIVO AL INICIO DEL PERIODO	<u>309.483.020</u>	<u>125.330.768</u>
EFECTIVO O EQUIVALENTE AL EFECTIVO AL FINAL DEL PERIODO	<u>395.805.817</u>	<u>309.483.020</u>



EFRAÍN EDUARDO ESPINOSA DORADO
Representante legal
CC: 73.122.668




ANGELA ROCIO GARCIA BARRERA
Revisor Fiscal
TP-99734-T




DIANA MARCELA VERANO CARDONA
Contadora
T.P. 176564-T

CORPORACION IPS UNIVERSITARIA DE CALDAS
NIT: 900.251.503-4


ESTADOS FINANCIEROS Y REVELACIONES A LOS ESTADOS FINANCIEROS
AÑO 2025 – AÑO 2024

<p>CORPORACION IPS UNIVERSITARIA DE CALDAS N.I.T. 900.251.503-4 ESTADO DE CAMBIOS EN EL PATRIMONIO Periodos contables terminados el 31/12/2025 y 31/12/2024</p>		
<p>(Cifras en pesos colombianos)</p>		

	Aportes	Resultados de Ejercicios	Resultados	Impactos	Total
	Sociales	Anteriores	del Ejercicio	por Transicion	Patrimonio
Saldo al 31/12/2024	<u>324.210.000</u>	<u>341.574.717</u>	<u>268.000.651</u>	<u>359.969.611</u>	<u>1.293.754.979</u>
Apropiación del resultado del Periodo 2024		268.000.651	-268.000.651		0
Aplicación Excedente Fiscal año 2024		-258.788.749			258.788.749
Resultado del Periodo 2025			271.490.066		271.490.066
Saldo al 31/12/2025	<u>324.210.000</u>	<u>350.786.619</u>	<u>271.490.066</u>	<u>359.969.611</u>	<u>1.306.456.296</u>


EFRAIN EDUARDO ESPINOSA DORADO
 Representante legal
 CC: 73.122.668


ANGELA ROCIO GARCIA BARRERA
 Revisor Fiscal
 TP-99734-T


DIANA MARCELA VERANO CARDONA
 Contadora
 T.P. 176564-T

CORPORACION IPS UNIVERSITARIA DE CALDAS
NIT: 900.251.503-4

ESTADOS FINANCIEROS Y REVELACIONES A LOS ESTADOS FINANCIEROS
AÑO 2025 – AÑO 2024

CONTENIDO

NOTA 1. ENTIDAD REPORTANTE

1.1.	Identificación y funciones.....	8
1.2.	Declaración de cumplimiento del marco normativo y limitaciones.....	8
1.3.	Base normativa y periodo cubierto.....	9
1.4.	Forma de Organización y/o Cobertura.....	10

NOTA 2. BASES DE MEDICIÓN Y PRESENTACIÓN UTILIZADAS 10

2.1.	Bases de medición.....	10
2.2.	Moneda funcional y de presentación, redondeo y materialidad.....	11
2.3.	Tratamiento de la moneda extranjera.....	11
2.4.	Hechos ocurridos después del periodo contable.....	12
2.5.	Otros aspectos.....	12

NOTA 3. JUICIOS, ESTIMACIONES, RIESGOS Y CORRECCIÓN DE ERRORES CONTABLES 12

3.1.	Juicios.....	12
3.2.	Estimaciones y supuestos.....	12
3.3.	Correcciones contables.....	13
3.4.	Riesgos asociados a los instrumentos financieros.....	14

NOTA 4. RESUMEN DE POLÍTICAS CONTABLES 14

LISTADO DE NOTAS QUE NO LE APLICAN A LA ENTIDAD.....	18
--	----

NOTA 5. EFECTIVO Y EQUIVALENTES AL EFECTIVO 19

Composición.....	19
5.1. Depósitos en instituciones financieras.....	19

NOTA 6. INVERSIONES E INSTRUMENTOS DERIVADOS 20

Composición.....	20
6.1. Inversiones de administración de liquidez.....	20

NOTA 7. CUENTAS POR COBRAR21

Composición.....	21
7.9 Cuentas por cobrar prestación de servicios de salud.....	21
7.21 Otras cuentas por cobrar.....	23
7.22 Cuentas por cobrar de difícil recaudo.....	23

CORPORACION IPS UNIVERSITARIA DE CALDAS
NIT: 900.251.503-4

ESTADOS FINANCIEROS Y REVELACIONES A LOS ESTADOS FINANCIEROS
AÑO 2025 – AÑO 2024

7.24 Cuentas por cobrar vencidas no deterioradas	23
NOTA 9. INVENTARIOS	24
9.1 Bienes y servicios	24
NOTA 10. PROPIEDADES, PLANTA Y EQUIPO	25
Composición	25
10.1. Detalle saldos y movimientos PPE - Muebles	26
10.2. Detalle saldos y movimientos PPE - Inmuebles	27
10.3. Estimaciones	28
NOTA 14. ACTIVOS INTANGIBLES	28
Composición	28
14.1. Detalle saldos y movimientos	28
14.2. Revelaciones adicionales	29
NOTA 16. OTROS DERECHOS Y GARANTÍAS	29
NOTA 22. CUENTAS POR PAGAR	30
Composición	30
22.1. Revelaciones generales	31
22.1.1. Adquisición de bienes y servicios nacionales	31
22.1.5. Recursos a favor de terceros	31
22.1.7. Descuentos de nomina.....	31
22.1.9. Impuestos, Contribuciones y tasas.....	31
22.1.17. Otras cuentas por cobrar	32
NOTA 23. BENEFICIOS A LOS EMPLEADOS	33
Composición	33
23.1. Beneficios a los empleados a corto plazo	33

CORPORACION IPS UNIVERSITARIA DE CALDAS
NIT: 900.251.503-4

ESTADOS FINANCIEROS Y REVELACIONES A LOS ESTADOS FINANCIEROS
AÑO 2025 – AÑO 2024

NOTA 25. OTROS PASIVOS	34
Composición	34
25.1. Desglose – Subcuentas otros.....	34
NOTA 26. PATRIMONIO	34
Composición	34
NOTA 29. INGRESOS	35
Composición	35
29.2. Ingresos de transacciones con contraprestación	36
NOTA 30. GASTOS	37
Composición	37
30.1. Gastos de administración, de operación y de ventas	37
30.2. Deterioro, depreciaciones, amortizaciones y provisiones	40
30.2.1 Deterioro – Activos financieros y no financieros.....	40
30.4. Otros gastos.....	41
NOTA 31. COSTOS DE VENTAS	41
Composición	41
31.2. Costo de ventas de servicios	42
NOTA 36. IMPUESTO A LAS GANANCIAS	42
Generalidades	42
36.1. Activos por impuestos corrientes y diferidos	43
36.4. Gastos por impuesto a las ganancias corriente y diferido	43

CORPORACION IPS UNIVERSITARIA DE CALDAS
NIT: 900.251.503-4

ESTADOS FINANCIEROS Y REVELACIONES A LOS ESTADOS FINANCIEROS
AÑO 2025 – AÑO 2024

REVELACIONES A LOS ESTADOS FINANCIEROS AÑO 2025 – AÑO 2024

NOTA 1. ENTIDAD REPORTANTE

1.1. Identificación y funciones

La CORPORACION IPS UNIVERSITARIA DE CALDAS, identificada con NIT 900.251.503-4, es una Entidad sin Ánimo de lucro, de Derecho Privado y organizada bajo la modalidad de corporación, constituida de conformidad con lo dispuesto en la Ley 489 de 1998. La entidad se rige por la Constitución Política de Colombia, las normas que regulan el Sistema General de Seguridad social en salud y demás disposiciones legales aplicables, en especial por la ley 29 de 1990.

La Corporación fue constituida mediante documento privado de fecha 28 de septiembre de 2008 y tiene una duración indefinida, contada a partir de su fecha de constitución.

El domicilio principal de la entidad es el Municipio de Manizales, Departamento de Caldas. Para el desarrollo de su objeto social, cuenta actualmente con tres sedes: Sede Principal, Sede Especialistas y Sede integral, las cuales se encuentran habilitadas para la prestación de servicios de salud y el cumplimiento de sus funciones administrativas, conforme a la normatividad vigente.

El objeto social de la Corporación es la prestación de servicios de salud humana, en los términos definidos como servicio público esencial, de interés general y de acceso a la comunidad, en el marco del Sistema General de Seguridad Social en Salud. En desarrollo de dicho objeto, la entidad podrá realizar actividades y prestar servicios de carácter individual y colectivo orientados a la promoción de la salud, la prevención de la enfermedad, el diagnóstico, la atención, el tratamiento, la rehabilitación y demás acciones dirigidas al mejoramiento de la salud y el fortalecimiento del sistema de salud y la salud pública, en los diferentes niveles de complejidad, de acuerdo con su capacidad instalada y habilitación.

De conformidad con lo establecido en el Capítulo V, Artículo 14 de los Estatutos, la administración y dirección de la Corporación estará a cargo de la Asamblea General, la Junta Directiva y el Gerente General, quienes ejercerán sus funciones conforme a la normatividad vigente y a los estatutos internos.

1.2. Declaración de cumplimiento del marco normativo y limitaciones

CORPORACION IPS UNIVERSITARIA DE CALDAS

NIT: 900.251.503-4

ESTADOS FINANCIEROS Y REVELACIONES A LOS ESTADOS FINANCIEROS AÑO 2025 – AÑO 2024

La Corporación IPS Universitaria de Caldas prepara y presenta sus estados financieros individuales de conformidad con el Marco Normativo para Empresas que No Cotizan en el Mercado de Valores y que no Captan ni Administran Ahorro del Público, en cumplimiento de las disposiciones vigentes aplicables a su naturaleza jurídica y a las actividades que desarrolla.

Dicho marco normativo forma parte integral del Régimen de Contabilidad Pública, el cual ha sido expedido y actualizado por la Contaduría General de la Nación (CGN), entidad que actúa como organismo rector y regulador de la contabilidad pública en Colombia. En consecuencia, la Corporación aplica los principios, normas, criterios de medición, reconocimiento, presentación y revelación establecidos en este régimen, con el fin de garantizar que la información financiera refleje de manera razonable, fiel y comprensible su situación financiera, el resultado de sus operaciones y los flujos de efectivo correspondientes a cada periodo contable.

La aplicación de este marco normativo implica que los estados financieros se elaboran bajo el principio de empresa en funcionamiento, considerando las condiciones económicas, financieras y operativas conocidas a la fecha de corte, así como las políticas contables definidas por la entidad y aprobadas por los órganos de gobierno competentes. Asimismo, la preparación de los estados financieros puede estar sujeta a limitaciones inherentes derivadas del uso de estimaciones contables, juicios profesionales y supuestos razonables, necesarios para la aplicación de determinadas políticas contables, tales como la medición de activos y pasivos, el reconocimiento de provisiones, deterioros, contingencias y otros rubros que, por su naturaleza, no pueden determinarse con exactitud absoluta. No obstante, la administración de la Corporación considera que dichas estimaciones se han realizado sobre bases técnicas y consistentes, de conformidad con el marco normativo aplicable.

1.3. Base normativa y periodo cubierto

Los estados financieros de la Corporación IPS Universitaria de Caldas han sido preparados de conformidad con la Norma Internacional de Información Financiera para Pequeñas y Medianas Entidades (NIIF para las PYMES), emitida por el Consejo de Normas Internacionales de Contabilidad (IASB) y adoptada en Colombia mediante el Decreto 3022 de 2013, los Decretos reglamentarios 2129 y 2267 de 2014 y el Decreto Único Reglamentario 2420 de 2015, actualizado con el Decreto 2496 de 2015, en concordancia con lo dispuesto en la Resolución 414 de 2014.

Así mismo, la Contaduría General de la Nación (CGN) incorporó, mediante la Resolución No. 139 de 2015, el Catálogo General de Cuentas (CGC), aplicable a las entidades que no cotizan en el mercado de valores y que no captan ni administran ahorro del público, el

CORPORACION IPS UNIVERSITARIA DE CALDAS
NIT: 900.251.503-4

ESTADOS FINANCIEROS Y REVELACIONES A LOS ESTADOS FINANCIEROS
AÑO 2025 – AÑO 2024

cual es utilizado para el registro y reporte de la información financiera al organismo regulador, conforme a las condiciones y plazos establecidos en la Resolución No. 716 de 2016 y sus modificaciones.

Los estados financieros comprenden:

- Estado de Situación Financiera al 31 de diciembre de 2025 y 31 de diciembre de 2024
- Estado del Resultado Integral por los períodos terminados el 31 de diciembre de 2025 y 31 de diciembre de 2024
- Estado de Cambios en el Patrimonio a 31 de diciembre de 2025
- Estado de Flujos de Efectivo a 31 de diciembre de 2025
- Notas a los Estados Financieros

La IPS presenta sus estados financieros para dar cumplimiento a los requerimientos de los entes de control, tales como el Ministerio de Salud, la Superintendencia Nacional de Salud, la Contaduría General de la Nación y la Contraloría General de la República, así como para fines de seguimiento administrativo interno y para suministrar información a terceros que la requieran.

La aprobación de los estados financieros se realiza conforme a lo establecido en los Estatutos de la Entidad, Capítulo VI, Artículo 39 – *Ejercicios Contables*, el cual establece que la Corporación tendrá ejercicios contables anuales con cierre al 31 de diciembre de cada año y que, al finalizar cada ejercicio, los estados financieros deberán ser sometidos a la aprobación de la Junta Directiva y de la Asamblea.

1.4. Forma de Organización y/o Cobertura

La Corporación IPS Universitaria de Caldas prepara sus estados financieros en forma individual es decir no somos una Entidad agregadora de información.

NOTA 2. BASES DE MEDICIÓN Y PRESENTACIÓN UTILIZADAS

Las principales políticas contables aplicadas en la preparación de los estados financieros de la Corporación IPS Universitaria de Caldas se describen a continuación. Dichas políticas han sido aplicadas de manera uniforme y consistente en todos los períodos presentados.

2.1. Bases de medición

Para la determinación de los valores monetarios en el reconocimiento inicial y posterior

ESTADOS FINANCIEROS Y REVELACIONES A LOS ESTADOS FINANCIEROS
AÑO 2025 – AÑO 2024

de los elementos que conforman los estados financieros —activos, pasivos, patrimonio, ingresos y gastos—, la Corporación utiliza las siguientes bases de medición, según corresponda:

a) Costo histórico: Corresponde al importe original del efectivo o de su equivalente pagado o recibido en el momento en que ocurre el hecho económico.

b) Valor razonable: Es el importe por el cual un activo puede ser intercambiado o un pasivo liquidado entre partes interesadas, debidamente informadas y que actúan en condiciones de independencia mutua. Este valor se determina sin deducir los costos de transacción en los que pudiera incurriarse con ocasión de su enajenación.

c) Costo amortizado: Corresponde al valor inicial del activo o pasivo, menos los reembolsos de capital, más o menos la amortización acumulada de la diferencia entre el valor inicial y el valor de reembolso al vencimiento, calculada mediante el método de la tasa de interés efectiva, menos cualquier pérdida por deterioro reconocida.

d) Valor de uso y valor presente: Es el valor actual de los flujos de efectivo futuros estimados que se espera obtener del uso continuo de un activo y, cuando sea aplicable, de su disposición final, descontados a una tasa de interés de mercado libre de riesgo, considerando su condición actual.

e) Valor neto contable: Es el valor en libros de un activo, determinado como el valor registrado en el Estado de Situación Financiera menos la depreciación acumulada y cualquier corrección valorativa por deterioro.

f) Valor de realización: Representa el importe de efectivo o su equivalente que se espera obtener por la conversión de un activo o la liquidación de un pasivo, en el curso normal de las operaciones de la entidad.

2.2. Moneda funcional y de presentación, redondeo y materialidad

La moneda funcional y de presentación de la Corporación es el peso colombiano (COP) y su unidad de redondeo es a valores enteros, con aproximación de decimales.

En la elaboración de los estados financieros se ha aplicado el criterio de materialidad, por lo cual se han omitido aquellas informaciones o desgloses que, por su naturaleza o cuantía, no afectan de manera significativa la situación financiera, el rendimiento financiero ni los flujos de efectivo de la entidad correspondientes a los períodos presentados.

2.3. Tratamiento de la moneda extranjera

Las transacciones en moneda extranjera se reconocen inicialmente en pesos colombianos, utilizando la tasa de cambio vigente entre ambas monedas en la fecha en que se realiza la operación.

ESTADOS FINANCIEROS Y REVELACIONES A LOS ESTADOS FINANCIEROS
AÑO 2025 – AÑO 2024

2.4. Hechos ocurridos después del periodo contable

La Corporación IPS Universitaria manifiesta que no fue necesario realizar ajustes al valor en libros de los activos y pasivos como consecuencia de hechos ocurridos después del cierre de los períodos 2025 y 2024, dado que no se identificaron situaciones relevantes que así lo requirieran.

2.5. Otros aspectos

No se identificaron aspectos relevantes que deban ser destacados en relación con las bases de medición y presentación de los estados financieros.

NOTA 3. JUICIOS, ESTIMACIONES, RIESGOS Y CORRECCIÓN DE ERRORES CONTABLES

A continuación, se describen los juicios y supuestos significativos, incluidos aquellos que involucran estimaciones contables, utilizados por la administración de la Corporación IPS Universitaria de Caldas en la aplicación de las políticas contables bajo NIIF, los cuales tienen un efecto significativo en los valores reconocidos en los estados financieros.

Las estimaciones se basan en la experiencia histórica y en la mejor información disponible sobre los hechos analizados a la fecha de corte. Dichas estimaciones se utilizan para determinar el valor de los activos y pasivos cuando este no puede ser obtenido de otras fuentes confiables. La Entidad evalúa sus estimaciones de manera periódica; sin embargo, debido a su naturaleza, los resultados reales pueden diferir de dichas estimaciones.

Las estimaciones y juicios significativos realizados se detallan a continuación:

3.1. Juicios

Durante los períodos comprendidos entre el 1 de enero y el 31 de diciembre de 2025 y 2024, la administración no realizó juicios contables significativos distintos a los establecidos en las políticas contables definidas por la Corporación IPS Universitaria de Caldas.

3.2. Estimaciones y supuestos

Uso de estimaciones:

A continuación, se presentan los principales supuestos relacionados con el futuro y otras

ESTADOS FINANCIEROS Y REVELACIONES A LOS ESTADOS FINANCIEROS
AÑO 2025 – AÑO 2024

fuentes de incertidumbre que requieren el uso de estimaciones al cierre del período contable y que podrían generar ajustes materiales en los valores en libros de los activos y pasivos:

3.2.1. Vida útil, valores residuales y métodos de depreciación de propiedades, planta y equipo

La vida útil, los valores residuales y los métodos de depreciación de las propiedades, planta y equipo, son revisados al final de cada período contable y ajustados cuando se considera necesario. La determinación de estos factores se realiza considerando las características específicas de cada tipo de activo, el patrón de consumo de los beneficios económicos futuros, las condiciones tecnológicas, el uso esperado del bien, las restricciones legales aplicables y, cuando es pertinente, el soporte de conceptos técnicos de expertos.

3.2.2. Valor razonable y costo de reposición de activos

En determinados casos, el Marco Normativo aplicable a las empresas que no cotizan en el mercado de valores y que no captan ni administran ahorro del público, exige que ciertos activos sean medidos con referencia a su valor razonable o a su costo de reposición, según la norma específica aplicable al activo, como ocurre, entre otros, con las inversiones de administración de liquidez y los inventarios.

El valor razonable corresponde al precio que se recibiría por vender un activo o al precio que se pagaría por transferir un pasivo en una transacción ordenada entre participantes del mercado en la fecha de medición. Para su determinación se utilizan, preferiblemente, precios observables en mercados activos.

El costo de reposición se determina con base en el efectivo u otras partidas equivalentes al efectivo que deberían pagarse para adquirir o producir un activo similar, o en el costo estimado actual para reemplazar el activo por otro equivalente.

3.3. Correcciones contables

En los periodos 2025 – 2024, la Corporación no realizó correcciones contables que afectaran estados financieros de vigencias anteriores. No obstante, la Entidad tiene establecido en sus políticas contables el siguiente tratamiento para la corrección de errores:

Corrección de errores de periodos anteriores:

Los errores corresponden a omisiones o inexactitudes en los estados financieros de uno o más períodos anteriores, originadas por la no utilización de información fiable que estaba disponible en el momento de su elaboración y que razonablemente se esperaba que hubiera sido considerada. Estos incluyen, entre otros, errores aritméticos, errores en la aplicación de políticas contables, interpretaciones incorrectas de hechos y fraudes.

Los errores identificados en el período corriente se corregirán antes de que se autorice la emisión de los estados financieros. Los errores materiales de períodos anteriores serán

ESTADOS FINANCIEROS Y REVELACIONES A LOS ESTADOS FINANCIEROS
AÑO 2025 – AÑO 2024

corregidos de manera retroactiva mediante la reexpresión de la información comparativa afectada. Si el error se produjo con anterioridad al período más antiguo presentado, se reexpresarán los saldos iniciales de los activos, pasivos y patrimonio del período más antiguo presentado, de forma que los estados financieros se presenten como si el error no hubiera ocurrido.

Cuando resulte impracticable determinar el efecto acumulado de un error al inicio del período corriente, la corrección se realizará de forma prospectiva.

Los errores inmateriales de períodos anteriores se corregirán mediante el ajuste de los saldos de las cuentas afectadas, sin requerir reexpresión retroactiva. En ningún caso el efecto de la corrección de errores, sean materiales o no, se reconocerá en el resultado del período en el cual se descubra el error.

De conformidad con la norma de presentación de estados financieros, cuando se corrijan errores materiales de períodos anteriores, la Entidad presentará un estado de situación financiera al inicio del primer período comparativo.

Adicionalmente, cuando se efectúe una corrección de errores, la Corporación revelará:

- a) La naturaleza del error.
- b) El valor del ajuste para cada período anterior presentado, cuando sea posible.
- c) El valor del ajuste al inicio del período más antiguo presentado.
- d) Las razones que justifiquen la no aplicación de la reexpresión retroactiva, cuando corresponda.

3.4. Riesgos asociados a los instrumentos financieros

Los equivalentes al efectivo están representados por recursos de liquidez inmediata registrados en caja, cuentas corrientes y cuentas de ahorro. Estos instrumentos están expuestos a un riesgo poco significativo de variaciones en su valor.

NOTA 4. RESUMEN DE POLÍTICAS CONTABLES

➤ EFECTIVO Y EQUIVALENTES AL AFECTIVO

El efectivo comprende los recursos de liquidez inmediata registrados en caja, cuentas corrientes y cuentas de ahorro.

Los equivalentes al efectivo corresponden a inversiones de alta liquidez, fácilmente convertibles en efectivo, con un vencimiento original igual o inferior a noventa (90) días desde la fecha de su adquisición, que se mantienen con el propósito de atender

ESTADOS FINANCIEROS Y REVELACIONES A LOS ESTADOS FINANCIEROS
AÑO 2025 – AÑO 2024

compromisos de pago a corto plazo y no para fines de inversión, y que están sujetas a un riesgo poco significativo de cambios en su valor.

➤ **CUENTAS POR COBRAR**

Las cuentas por cobrar representan los derechos exigibles de la Corporación derivados principalmente de la prestación de servicios de salud, así como de otras actividades desarrolladas en el curso normal de sus operaciones, de los cuales se espera la entrada futura de flujos de efectivo fijos o determinables.

Las cuentas por cobrar se clasifican para efectos de medición en las categorías de costo o costo amortizado, dependiendo de si el plazo de pago otorgado corresponde a condiciones normales de crédito o si este es superior al plazo normal.

Las cuentas por cobrar clasificadas al costo se miden por el valor de la transacción. Por su parte, aquellas clasificadas al costo amortizado se miden por su costo amortizado, el cual corresponde al valor inicialmente reconocido, más o menos el rendimiento calculado mediante el método de la tasa de interés efectiva, menos los pagos recibidos y menos cualquier pérdida por deterioro del valor reconocida.

Al cierre de cada período contable, la Corporación evalúa la existencia de indicios de deterioro de las cuentas por cobrar y, de ser necesario, reconoce la correspondiente pérdida por deterioro. Cuando en períodos posteriores el importe de dicha pérdida disminuye y la disminución puede relacionarse objetivamente con un evento ocurrido con posterioridad al reconocimiento del deterioro, este se revierte hasta el valor en libros que habría tenido el activo si no se hubiera reconocido la pérdida por deterioro. En el caso de las cuentas por cobrar medidas al costo amortizado, la reversión no excederá el costo amortizado que se habría determinado en la fecha de reversión.

Las cuentas por cobrar se dan de baja cuando expiran los derechos contractuales sobre los flujos de efectivo o cuando se transfieren sustancialmente los riesgos y beneficios inherentes al activo.

➤ **INVENTARIOS**

Los inventarios destinados al consumo en la prestación de servicios de salud se reconocen inicialmente al menor valor entre el costo y el costo de reposición.

El costo corresponde al valor de adquisición, el cual incluye todos los desembolsos directamente atribuibles necesarios para poner los inventarios en condiciones de uso, neto de descuentos y rebajas. El costo de reposición corresponde al importe que debería pagarse para adquirir un activo similar al existente o al costo actual estimado de reemplazo por otro equivalente.

La Corporación utiliza el sistema de inventario permanente y el método de valoración de

CORPORACION IPS UNIVERSITARIA DE CALDAS

NIT: 900.251.503-4

ESTADOS FINANCIEROS Y REVELACIONES A LOS ESTADOS FINANCIEROS AÑO 2025 – AÑO 2024

promedio ponderado. Las pérdidas por sustracción, deterioro u obsolescencia, así como los inventarios vencidos, se dan de baja y se reconocen como gasto del período en el que ocurren.

➤ PROPIEDADES, PLANTA Y EQUIPO

Las propiedades, planta y equipo se reconocen inicialmente al costo y posteriormente se miden al costo menos la depreciación acumulada y las pérdidas por deterioro acumuladas, en caso de existir.

El costo de un elemento de propiedades, planta y equipo incluye todos los desembolsos directamente atribuibles necesarios para su adquisición, instalación y puesta en condiciones de funcionamiento de acuerdo con lo previsto por la gerencia de la Corporación IPS Universitaria de Caldas.

Las adiciones y mejoras que incrementen la capacidad productiva, prolonguen la vida útil del activo o generen beneficios económicos futuros adicionales, y cuyo costo pueda ser medido de manera fiable, se reconocen como mayor valor del activo y afectan el cálculo futuro de la depreciación. Los costos de mantenimiento y reparaciones se reconocen como gasto en el resultado del período en el que se incurren.

La depreciación de las propiedades, planta y equipo se inicia cuando los activos están disponibles para su uso en las condiciones previstas por la administración. Los terrenos no se deprecian. La depreciación se calcula utilizando el método lineal, a lo largo de la vida útil estimada de los activos, considerando su valor residual cuando aplique. Las vidas útiles estimadas se encuentran dentro de los siguientes rangos:

BIEN	VIDA UTIL
Construcciones y Edificaciones	60 años
Equipo Médico y Científico	1 a 10 años
Muebles, Enseres y Equipo de Oficina	1 a 10 años
Equipo de Comunicación y Computo	1 a 7 años

Los valores residuales, las vidas útiles de los activos y los métodos de depreciación utilizados son revisados al cierre de cada período contable y ajustados cuando se considera necesario. La Corporación reconoce pérdidas por deterioro del valor cuando el valor en libros de un activo excede su valor recuperable estimado.

Los elementos de propiedades, planta y equipo se dan de baja cuando son enajenados o cuando no se espera obtener beneficios económicos futuros derivados de su uso continuo. La ganancia o pérdida resultante de la baja en cuentas de un elemento de propiedades, planta y equipo se reconoce en el resultado del período en el que ocurre.

**ESTADOS FINANCIEROS Y REVELACIONES A LOS ESTADOS FINANCIEROS
AÑO 2025 – AÑO 2024**

➤ **ARRENDAMIENTOS**

Los arrendamientos se clasifican como arrendamientos financieros cuando, de acuerdo con los términos del contrato, se transfieren al arrendatario de manera sustancial los riesgos y beneficios inherentes a la propiedad del activo. Aquellos arrendamientos que no cumplen con estas condiciones se clasifican como arrendamientos operativos.

En los arrendamientos operativos, los pagos por arrendamiento se reconocen como gasto o ingreso, según corresponda, de manera lineal durante el plazo del arrendamiento, salvo que exista otra base sistemática que refleje de forma más adecuada el patrón temporal de consumo de los beneficios económicos del activo arrendado.

➤ **DETERIORO DEL VALOR DE LOS ACTIVOS.**

Al final de cada período contable, la Corporación evalúa si los activos presentan indicios de deterioro y, de ser así, reconoce una pérdida por deterioro cuando el valor en libros del activo excede su valor recuperable. El valor recuperable corresponde al mayor valor entre el valor razonable menos los costos de disposición y el valor en uso. El valor en uso se determina como el valor presente de los flujos de efectivo futuros que se espera obtener del activo.

El deterioro del valor se estima para cada activo de manera individual, salvo cuando el activo no genere entradas de efectivo que sean en buena medida independientes de las producidas por otros activos. En tales casos, la evaluación del deterioro se realiza a nivel de la unidad generadora de efectivo a la que pertenece el activo.

Cuando en un período posterior el importe de la pérdida por deterioro disminuye y dicha disminución puede relacionarse objetivamente con un evento ocurrido con posterioridad a su reconocimiento, la pérdida por deterioro previamente reconocida se reversa. En ningún caso el valor en libros del activo, después de la reversión, excederá el valor en libros que habría tenido si no se hubiese reconocido la pérdida por deterioro.

➤ **CUENTAS POR PAGAR**

Las cuentas por pagar representan las obligaciones adquiridas por la Corporación con terceros, originadas en el desarrollo de sus actividades, cuya liquidación dará lugar a la salida de un flujo de efectivo fijo o determinable.

Para efectos de medición, las cuentas por pagar se clasifican en las categorías de costo o costo amortizado, dependiendo de si el plazo de pago otorgado a la Corporación es normal o superior al plazo normal de crédito.

- Las cuentas por pagar clasificadas en la categoría de costo se miden por el valor de la transacción.
- Las cuentas por pagar clasificadas en la categoría de costo amortizado se miden por el costo amortizado, que corresponde al valor inicialmente reconocido, más los intereses

CORPORACION IPS UNIVERSITARIA DE CALDAS
NIT: 900.251.503-4

ESTADOS FINANCIEROS Y REVELACIONES A LOS ESTADOS FINANCIEROS
AÑO 2025 – AÑO 2024

devengados calculados mediante el método de la tasa de interés efectiva, menos los pagos efectuados.

Las cuentas por pagar se dan de baja cuando se extinguen las obligaciones que las originaron, es decir, cuando se han pagado, expiran o se transfieren a un tercero.

➤ **BENEFICIOS A LOS EMPLEADOS A CORTO PLAZO**

Corresponden a las obligaciones de la Corporación derivadas de los servicios prestados por los empleados durante el período contable y cuya obligación de pago vence dentro de los doce (12) meses siguientes al cierre del período.

Estos beneficios se miden por el importe que se espera pagar, deducidos, en su caso, los pagos anticipados realizados.

➤ **INGRESOS, COSTOS Y GASTOS**

Los ingresos se reconocen cuando es probable que los beneficios económicos futuros fluyan a la Corporación y puedan medirse con fiabilidad. Los criterios aplicados son los siguientes:

- **Ingresos por prestación de servicios de salud:** Se reconocen cuando el servicio es efectivamente prestado y se miden por el valor razonable de la contraprestación recibida o por recibir.
- **Ingresos por intereses:** Se reconocen aplicando la tasa de interés efectiva sobre el valor en libros del activo financiero correspondiente.

Los costos de venta se reconocen en el momento en que el servicio de salud es prestado e incluyen las erogaciones directamente asociadas a la prestación del servicio.

Los gastos se reconocen en la medida en que se incurre en ellos, independientemente del momento en que se efectúe el pago correspondiente.

➤ **LISTADO DE NOTAS QUE NO LE APLICAN A LA ENTIDAD**

NOTA 8. PRÉSTAMOS POR COBRAR

NOTA 11. BIENES DE USO PÚBLICO E HISTÓRICOS Y CULTURALES

NOTA 12. RECURSOS NATURALES NO RENOVABLES

NOTA 13. PROPIEDADES DE INVERSIÓN

NOTA 15. ACTIVOS BIOLÓGICOS

NOTA 17. ARRENDAMIENTOS

NOTA 18. COSTOS DE FINANCIACIÓN

NOTA 19. EMISIÓN Y COLOCACIÓN DE TÍTULOS DE DEUDA

CORPORACION IPS UNIVERSITARIA DE CALDAS
NIT: 900.251.503-4

ESTADOS FINANCIEROS Y REVELACIONES A LOS ESTADOS FINANCIEROS
AÑO 2025 – AÑO 2024

NOTA 20. OPERACIONES DE INSTITUCIONES FINANCIERAS
 NOTA 21. PRESTAMOS POR PAGAR
 NOTA 24. PROVISIONES
 NOTA 25. OTROS PASIVOS
 NOTA 27. ACTIVOS Y PASIVOS CONTINGENTES
 NOTA 28. CUENTAS DE ORDEN
 NOTA 32. COSTOS DE TRANSFORMACION
 NOTA 33. ACUERDOS DE CONCESIÓN - ENTIDAD CONCEDENTE
 NOTA 34. ADMINISTRACIÓN DE RECURSOS DE SEGURIDAD SOCIAL EN PENSIONES (Fondos de Colpensiones)
 NOTA 35. EFECTOS DE LAS VARIACIONES EN LAS TASAS DE CAMBIO DE LA MONEDA EXTRANJERA

NOTA 5. EFECTIVO Y EQUIVALENTES AL EFECTIVO

La composición del efectivo y equivalentes al efectivo presentados en el estado de situación financiera individual al 31 de diciembre de 2025 y 31 de diciembre de 2024 es la siguiente:

CONCEPTO	2025	2024	VALOR VARIACIÓN
EFECTIVO Y EQUIVALENTES AL EFECTIVO	395.805.817,26	309.483.020,00	86.322.797,26
Caja	3.756.840,12	2.149.212,00	1.607.628,12
Depósitos en instituciones financieras	392.048.977,14	307.333.808,00	84.715.169,14

El saldo en caja corresponde a dinero recaudado por ventas de contado en las cajas de línea de frente, así como los fondos de los recursos de caja menor y bases de cajas de línea de frente que son entregados para el cierre del periodo.

5.1. Depósitos en instituciones financieras

CONCEPTO	2025	2024	VALOR VARIACIÓN
DEPÓSITOS EN INSTITUCIONES FINANCIERAS	392.048.977,00	307.333.808,00	84.715.169,00
Cuentas corrientes	303.407.542,00	306.268.591,00	-2.861.049,00
Cuentas de ahorro	88.641.435,00	1.065.217,00	87.576.218,00

El valor de los saldos en las cuentas bancarias, representan los recursos con los que cuenta la

CORPORACION IPS UNIVERSITARIA DE CALDAS
NIT: 900.251.503-4

ESTADOS FINANCIEROS Y REVELACIONES A LOS ESTADOS FINANCIEROS
AÑO 2025 – AÑO 2024

empresa para el pago de sus obligaciones inmediatas.

Para el cierre del año 2025 se evidencia que el saldo del efectivo y equivalentes al efectivo aumenta un 27.89% con relación al año inmediatamente anterior, alcanzando para cubrir todas las obligaciones a 31 de diciembre y parte de los costos de operación del mes de enero de 2025, lo que indica una adecuada planeación y manejo del efectivo.

El saldo de la cuenta corriente no presento restricción alguna durante los periodos terminados en diciembre 2025 y 2024 para su manejo y utilización.

NOTA 6. INVERSIONES E INSTRUMENTOS DERIVADOS

Las inversiones e instrumentos derivados para el cierre del año 2025 se componen por dos Fondos de Inversión Colectiva existentes desde el año 2023, los cuales se crearon con el fin de reservar los recursos para ejecuciones de periodos posteriores y a su vez generar rendimientos de las mismas.

CONCEPTO	2025	2024	VALOR VARIACIÓN
INVERSIONES E INSTRUMENTOS DERIVADOS	72.140.168,00	125.671.928,00	-53.531.760,00
Inversiones de administración de liquidez	72.140.168,00	125.671.928,00	-53.531.760,00
Inversiones de administración de liquidez a valor de mercado (valor razonable) con cambios en el resultado	72.140.168,00	125.671.928,00	-53.531.760,00

6.1 Inversiones de administración de Liquidez

Las Inversiones quedan representadas de la siguiente manera:

CONCEPTO	SALDO CORRIENTE	SALDO NO CORRIENTE	SALDO FINAL
Inversiones de administración de liquidez a valor de mercado (valor razonable) con cambios en el resultado	72.140.168,0	0,0	72.140.168,0
Fondos de inversión colectiva	72.140.168,0		72.140.168,0
Fiducuenta Bancolombia	70.673.890,0		70.673.890,0
Fiducuenta Davivienda	1.466.278,0		1.466.278,0

CORPORACION IPS UNIVERSITARIA DE CALDAS
NIT: 900.251.503-4

ESTADOS FINANCIEROS Y REVELACIONES A LOS ESTADOS FINANCIEROS
AÑO 2025 – AÑO 2024

Durante el año 2025 se realiza la utilización de una parte de la inversión y se decide conservar con el saldo, con el fin de continuar obteniendo un beneficio económico de este.

NOTA 7. CUENTAS POR COBRAR

La desagregación de las cuentas por cobrar presentadas en el estado de situación financiera individual al 31 de diciembre de 2025 y 31 de diciembre de 2024 es la siguiente:

CONCEPTO	2025	2024	VARIACIÓN
CUENTAS POR COBRAR	518.931.791,00	338.445.328,00	180.486.463,00
Prestación de servicios	437.017.580,00	329.379.673,00	107.637.907,00
Otras cuentas por cobrar	68.717,00	7.817.300,00	-7.748.583,00
Cuentas por cobrar de difícil recaudo	130.172.596,00	8.906.500,00	121.266.096,00
Deterioro acumulado de cuentas por cobrar (cr)	-48.327.102,00	-7.658.145,00	-40.668.957,00
Deterioro: Prestación de servicios	-48.327.102,00	-7.658.145,00	-40.668.957,00

Se evidencia un aumento en las cuentas por cobrar, correspondiente al 53% con relación a la vigencia anterior, debido principalmente a la prestación de servicios a la Eps Salud Total, que aumenta los tiempos de rotación de cartera.

Adicionalmente incrementan las cuentas de difícil recaudo, por la reclasificación a ésta del valor correspondiente al Fondo Nacional De Gestión Del Riesgo De Desastres, el cual se encuentra en proceso de cobro desde el año 2022 y no se ha logrado su recaudo.

7.9 Cuentas por Cobrar – Prestación Servicios de Salud

Vencimientos de la cartera por prestación de servicios de Salud:

De acuerdo con la antigüedad de las cuentas por cobrar por concepto de prestación de servicios de salud, se determinó reclasificar a cuentas de difícil cobro las carteras con una antigüedad mayor a 360 días y con relación a la probabilidad de pago, se continúa deteriorando el 33% de la misma.

CORPORACION IPS UNIVERSITARIA DE CALDAS
NIT: 900.251.503-4

ESTADOS FINANCIEROS Y REVELACIONES A LOS ESTADOS FINANCIEROS
AÑO 2025 – AÑO 2024

DESCRIPCIÓN	CORTE VIGENCIA 2025			DETERIORO ACUMULADO 2025 y 2024				DEFINITIVO
	SALDO CORRIENTE	SALDO NO CORRIENTE	SALDO FINAL	SALDO INICIAL	(+) DETERIORO APLICADO EN LA VIGENCIA	SALDO FINAL	%	
PRESTACIÓN DE SERVICIOS DE SALUD	437.017.580,0	130.172.596,0	567.190.176,0	7.658.145,0	40.668.957,0	48.327.102,0	8,5	518.863.074,0
Plan de Beneficios en Salud (PBS) por EPS - sin facturar o con facturación pendiente de radicar	3.509.000,0		3.509.000,0			0,0	0,0	3.509.000,0
Plan de Beneficios en Salud (PBS) por EPS - con facturación radicada	392.196.355,0		392.196.355,0			0,0	0,0	392.196.355,0
Planes complementarios de eps			0,0			0,0	0,0	0,0
Servicios de salud por ips privadas - sin facturar o con facturación pendiente de radicar	82.500,0		82.500,0			0,0	0,0	82.500,0
Servicios de salud por compañías aseguradoras - con facturación radicada		1.756.500,0	1.756.500,0	579.645,0	579.645,0	1.159.290,0	66,0	597.210,0
Servicios de salud por entidades con régimen especial - sin facturar o con facturación pendiente de radicar	4.349.801,0		4.349.801,0	0,0		0,0	0,0	4.349.801,0
Servicios de salud por entidades con régimen especial - con facturación radicada	4.937.399,0	121.266.096,0	126.203.495,0	0,0	40.017.812,0	40.017.812,0	31,7	86.185.683,0
Servicios de salud por particulares	59.202.000,0	7.150.000,0	66.352.000,0	7.078.500,0	71.500,0	7.150.000,0	10,8	59.202.000,0
Giro directo para abono a la cartera sector salud (cr)	(27.259.475,0)		(27.259.475,0)			0,0	0,0	(27.259.475,0)

El valor de la Facturación no radicada a 31 de diciembre, por valor de \$7.941.301 corresponde a servicios de salud prestados en el mes de diciembre 2025 que quedan para radicar en el mes de enero de 2026 y el saldo no corriente en facturación radicada del régimen especial por \$121.266.096 corresponde al saldo de la cartera existente desde el año 2022 a cargo de FONDO NACIONAL DE GESTION DEL RIESGO DE DESASTRES por concepto de servicios de Vacunación Covid prestados durante los años 2021 y 2022 y que debido a los procedimientos establecidos por dicha entidad para el cobro de la misma, no ha sido posible cobrar en su totalidad.

Durante el año 2025 se continuaron las gestiones para la recuperación de esta cartera, logrando recaudar \$87.553.887, sin embargo, dada la baja probabilidad de reconocimiento del valor restante, se reclasifica a deuda de difícil cobro y se inicia con el respectivo deterioro.

La cartera por edades se relaciona a continuación:

<i>Cifras en pesos colombianos</i>	31/12/2025	31/12/2024
TOTAL CARTERA	518.931.791	427.302.227
Sin Radicar y Sin Facturar	7.941.301	213.590.289
Sin Vencer	263.340.916	183.234.210
1 A 30 días	54.351.620	12.433.867
31 A 90 días	39.090.652	7.059.877
91 A 180 días	16.850.497	6.048.946
181 A 360 días	55.511.311	3.686.683
> 360 días	130.172.596	8.906.500
(-) Deterioro de cuentas por cobrar	-48.327.102	-7.658.145

CORPORACION IPS UNIVERSITARIA DE CALDAS
NIT: 900.251.503-4

ESTADOS FINANCIEROS Y REVELACIONES A LOS ESTADOS FINANCIEROS
AÑO 2025 – AÑO 2024

7.21 Otras Cuentas por Cobrar

DESCRIPCIÓN	CORTE VIGENCIA 2025		
CONCEPTO	SALDO CORRIENTE	SALDO NO CORRIENTE	SALDO FINAL
OTRAS CUENTAS POR COBRAR	68.717,0	0,0	68.717,0
Otras cuentas por cobrar	68.717,0	0,0	68.717,0
Mayor Valor pagado	68.717,0	0,0	68.717,0

7.22 Cuentas por cobrar de Difícil Recaudo

La cartera clasificada como de difícil recaudo son aquellas que presentan mas de 360 días de vencimiento y que además no se ha tenido evidencia de intención de pago por parte del cliente.

Se incluye en esta cuenta, el valor por cobrar a Fondo Nacional de Gestión de Riesgo de Desastres, debido a que, en el análisis individual, se determina baja probabilidad del pago completo de este monto.

DESCRIPCIÓN	CORTE VIGENCIA 2025			DETERIORO ACUMULADO 2025					DEFINITIVO
	SALDO CORRIENTE	SALDO NO CORRIENTE	SALDO FINAL	SALDO INICIAL	(+) DETERIORO APLICADO EN LA VIGENCIA	(-) REVERSIÓN DE DETERIORO EN LA VIGENCIA	SALDO FINAL	%	SALDO DESPUÉS DE DETERIORO
CUENTAS POR COBRAR DE DIFÍCIL RECAUDO	0,0	130.172.596,0	130.172.596,0	7.658.145,0	40.668.957,0	0,0	48.327.102,0	37,1	81.845.494,0
Prestación de servicios de salud	0,0	130.172.596,0	130.172.596,0	7.658.145,0	40.668.957,0		48.327.102,0	37,1	81.845.494,0

7.24 Cuentas por cobrar vencidas no deterioradas

DESCRIPCIÓN	TOTALES		> 3 MESES HASTA 12 MESES		> 1 AÑO Y HASTA 3 AÑOS	
	CANT	VALOR	CANT	VALOR	CANT	VALOR
CUENTAS POR COBRAR VENCIDAS NO DETERIORADAS	0	81.845.494,00	0	0,00	0	81.845.494,00
Cuentas por cobrar de difícil recaudo	3	81.845.494,00			3	81.845.494,00

A diciembre 31 de 2025 se realiza análisis de las cuentas por cobrar y se determina continuar aplicando el deterioro a la cartera con mayor antigüedad y/o para la cual las gestiones de cobro no han tenido un resultado esperado.

CORPORACION IPS UNIVERSITARIA DE CALDAS
NIT: 900.251.503-4

ESTADOS FINANCIEROS Y REVELACIONES A LOS ESTADOS FINANCIEROS
AÑO 2025 – AÑO 2024

El deterioro que se está aplicando es a las cuentas de difícil recaudo que tienen más de un año de vencidas y el porcentaje aplicado por año es el 33%.

NOTA 9. INVENTARIOS

La desagregación de los inventarios presentados en el estado de situación financiera individual al 31 de diciembre del año 2025 y 31 de diciembre el año 2024 es la siguiente:

CONCEPTO	2025	2024	VALOR VARIACIÓN
INVENTARIOS	88.332.291,00	97.774.818,00	-9.442.527,00
Materiales y suministros	88.332.291,00	97.774.818,00	-9.442.527,00

El inventario de la Corporación IPS Universitaria de Caldas está conformado por bienes destinados al consumo interno de la entidad, indispensables para la adecuada prestación de los servicios de salud. Estos se encuentran organizados en los siguientes grupos:

CONCEPTO	31/12/2025
TOTAL INVENTARIOS	88.332.291
MEDICAMENTOS	43.612.572
MATERIALES MEDICO - QUIRURGICOS	8.040.539
MATERIALES REACTIVOS Y DE LABORATORIO	12.110.131
MATERIALES ODONTOLOGICOS	7.589.718
MATERIALES PARA IMAGENOLOGIA	6.438.640
ELEMENTOS Y ACCESORIOS DE ASEO	5.788.372
OTROS MATERIALES Y SUMINISTROS	4.752.319

Durante los periodos informados, el método de valuación utilizado para los inventarios es el promedio ponderado.

Al 31 de diciembre del año 2025, la empresa no tiene inventarios deteriorados ni inventarios en garantía para sustentar el cumplimiento de pasivos.

9.1. Bienes y servicios

CORPORACION IPS UNIVERSITARIA DE CALDAS
NIT: 900.251.503-4

ESTADOS FINANCIEROS Y REVELACIONES A LOS ESTADOS FINANCIEROS
AÑO 2025 – AÑO 2024

CONCEPTOS Y TRANSACCIONES	MATERIALES Y SUMINISTROS	TOTAL
SALDO INICIAL (31-ene)	97.774.818,0	97.774.818,0
+ ENTRADAS (DB):	493.972.838,0	493.972.838,0
ADQUISICIONES EN COMPRAS (detallar las erogaciones necesarias para colocar los inventarios en condiciones de uso o comercialización)	493.972.838,0	493.972.838,0
+ Valor de la transacción	493.972.838,0	493.972.838,0
+ Aranceles e impuestos no recuperables		0,0
+ Costos de transporte		0,0
+ Otros costos atribuibles a la transacción		0,0
- SALIDAS (CR):	503.415.366,0	503.415.366,0
COMERCIALIZACIÓN A VALOR DE MERCADO	503.415.366,0	503.415.366,0
+ Valor final del inventario consumido	503.415.366,0	503.415.366,0
SUBTOTAL = (Saldo inicial + Entradas - Salidas)	88.332.290,0	88.332.290,0
SALDO FINAL (31-dic) = (Subtotal + Cambios)	88.332.290,0	88.332.290,0
VALOR EN LIBROS = (Saldo final - DE)	88.332.290,0	88.332.290,0

NOTA 10. PROPIEDADES, PLANTA Y EQUIPO

La desagregación de las propiedades, planta y equipos presentada en el estado de situación financiera a 31 de diciembre de 2025 es la siguiente:

- Terreno: Ubicado en la Carrera 25 A 62-06, Barrio Palogrande, zona urbana del Municipio de Manizales, Departamento.
- Casa Sede Palogrande: Ubicada en la Carrera 25 A 62-06, Barrio Palogrande, zona urbana del Municipio de Manizales, Departamento. Vida útil estimada: 60 años
- El valor razonable de las edificaciones fue determinado por avalúo independiente, mediante el cual se estableció el precio que recibiría la Entidad por vender la Edificación ubicada en la Carrera 25 A. 62 - 06, de acuerdo con las condiciones del mercado al cierre del periodo contable terminado el 31 de diciembre de 2014.
- La Ips no cuenta con propiedades de inversión.
- El valor razonable de los equipos de comunicación y cómputo corresponde al monto que la IPS podría obtener por su venta en una transacción realizada en condiciones de mercado. Este valor fue estimado en diciembre de 2014, considerando el precio promedio de mercado y el grado de utilización que presentaban los equipos en ese momento. La

CORPORACION IPS UNIVERSITARIA DE CALDAS
NIT: 900.251.503-4

ESTADOS FINANCIEROS Y REVELACIONES A LOS ESTADOS FINANCIEROS
AÑO 2025 – AÑO 2024

valoración se efectuó con base en el criterio técnico de la Ingeniera de Sistemas de la Corporación, quien igualmente definió la vida útil estimada de dichos activos.

- Algunos equipos médicos fueron sometidos a peritaje por parte de un experto, que determino no solo su valor actualizado a diciembre 31 de 2014, sino que también le determino una vida útil restante.

CONCEPTO	2025	2024	VALOR VARIACIÓN
PROPIEDADES, PLANTA Y EQUIPO	520.906.516,00	549.598.920,00	-28.692.404,00
Terrenos	168.700.000,00	168.700.000,00	0,00
Edificaciones	344.750.000,00	344.750.000,00	0,00
Equipo Medico y Cientifico	212.674.096,00	212.674.096,00	0,00
Muebles, Enseres y Equipos de Oficina	122.463.319,00	122.463.319,00	0,00
Equipo de Comunicación y Computo	281.783.636,00	262.404.939,00	19.378.697,00
Depreciación acumulada de PPE (cr)	-609.464.535,00	-561.393.434,00	-48.071.101,00
Deterioro acumulado de PPE (cr)	0,00	0,00	0,00
Depreciación: Edificaciones	-63.204.108,00	-57.458.280,00	-5.745.828,00
Depreciación: Equipo médico y científico	-182.351.129,00	-168.026.287,00	-14.324.842,00
Depreciación: Muebles, enseres y equipo de oficina	-120.679.600,00	-118.978.685,00	-1.700.915,00
Depreciación: Equipos de Comunicación y Computo	-243.229.698,00	-216.930.182,00	-26.299.516,00

Deterioro del valor de las propiedades, planta y equipo

Durante la vigencia 2025, no se presentó deterioro de las propiedades, planta y equipo de la Corporación IPS Universitaria de Caldas y los valores determinados para ajustes se realizaron así:

10.1. Detalle saldos y movimientos PPE – Muebles

CORPORACION IPS UNIVERSITARIA DE CALDAS
NIT: 900.251.503-4

ESTADOS FINANCIEROS Y REVELACIONES A LOS ESTADOS FINANCIEROS
AÑO 2025 – AÑO 2024

CONCEPTOS Y TRANSACCIONES	EQUIPOS DE COMUNIC. Y COMPUTAC.	EQUIPO MÉDICO Y CIENTÍFICO	MUEBLES, ENSERES Y EQUIPO DE OFICINA	TOTAL
SALDO INICIAL (01-ene)	281.783.636,0	212.674.096,0	122.463.319,0	616.921.051,0
+ ENTRADAS (DB):	19.378.697,0	1.999.030,0	0,0	21.377.727,0
Adquisiciones en compras	19.378.697,0	1.999.030,0		21.377.727,0
= SUBTOTAL (Saldo inicial + Entradas - Salidas)	301.162.333,0	214.673.126,0	122.463.319,0	638.298.778,0
= SALDO FINAL (31-dic) (Subtotal + Cambios)	301.162.333,0	214.673.126,0	122.463.319,0	638.298.778,0
- DEPRECIACIÓN ACUMULADA (DA)	243.229.698,0	182.351.129,0	120.679.600,0	546.260.427,0
Saldo inicial de la Depreciación acumulada	216.930.182,0	168.026.287,0	118.978.685,0	503.935.154,0
+ Depreciación registrada - vigencia actual	26.299.516,0	14.324.842,0	1.700.915,0	42.325.273,0
= VALOR EN LIBROS (Saldo final - DA - DE)	57.932.635,0	32.321.997,0	1.783.719,0	92.038.351,0
% DEPRECIACIÓN ACUMULADA (seguimiento)	80,8	84,9	98,5	85,6
% DETERIORO ACUMULADO (seguimiento)	0,0	0,0	0,0	0,0
CLASIFICACIONES DE PPE - MUEBLES				
USO O DESTINACIÓN	57.932.635,0	32.321.997,0	1.783.719,0	92.038.351,0
+ En servicio	57.932.635,0	32.321.997,0	1.783.719,0	92.038.351,0

10.2. Detalle saldos y movimientos PPE – Inmuebles

CONCEPTOS Y TRANSACCIONES	TERRENOS	EDIFICACIONES	TOTAL
SALDO INICIAL (01-ene)	168.700.000,0	344.750.000,0	513.450.000,0
+ ENTRADAS (DB):	0,0	0,0	0,0
= SUBTOTAL (Saldo inicial + Entradas - Salidas)	168.700.000,0	344.750.000,0	513.450.000,0
+ CAMBIOS Y MEDICIÓN POSTERIOR	0,0	0,0	0,0
= SALDO FINAL (31-dic) (Subtotal + Cambios)	168.700.000,0	344.750.000,0	513.450.000,0
- DEPRECIACIÓN ACUMULADA (DA)	0,0	63.204.108,0	63.204.108,0
Saldo inicial de la Depreciación acumulada		57.458.280,0	57.458.280,0
+ Depreciación registrada - vigencia actual		5.745.828,0	5.745.828,0
= VALOR EN LIBROS (Saldo final - DA - DE)	168.700.000,0	281.545.892,0	450.245.892,0
% DEPRECIACIÓN ACUMULADA (seguimiento)	0,0	18,3	12,3
% DETERIORO ACUMULADO (seguimiento)	0,0	0,0	0,0
CLASIFICACIONES DE PPE - INMUEBLES			
USO O DESTINACIÓN	168.700.000,0	281.545.892,0	450.245.892,0
+ En servicio	168.700.000,0	281.545.892,0	450.245.892,0

CORPORACION IPS UNIVERSITARIA DE CALDAS
NIT: 900.251.503-4

ESTADOS FINANCIEROS Y REVELACIONES A LOS ESTADOS FINANCIEROS
AÑO 2025 – AÑO 2024

10.3. Estimaciones

Al 31 de diciembre de 2025 y 31 de diciembre de 2024 la Corporación IPS Universitaria de Caldas:

- Utilizó el método de línea recta para el cálculo de la depreciación de todos los elementos de propiedad, planta y equipo.
- No presentó pérdidas por deterioro.
- No se posee propiedades, planta y equipo en proceso de construcción.
- No presenta cambios en la distribución de la depreciación entre costos y gastos.

DESCRIPCIÓN DE LOS BIENES DE PPE		AÑOS DE VIDA ÚTIL (Depreciación línea recta)	
TIPO	CONCEPTOS	MÍNIMO	MÁXIMO
MUEBLES	Maquinaria y equipo	1	10
	Equipos de comunicación y computación	1	7
	Equipo médico y científico	1	10
	Muebles, enseres y equipo de oficina	1	10
INMUEBLES	Terrenos	N/A	N/A
	Edificaciones	60	60

NOTA 14. ACTIVOS INTANGIBLES

El valor presentado por concepto de intangibles en los activos no corrientes, comprende licencias y software y a 31 de diciembre del 2025 está representado así:

CONCEPTO	2025	2024	VALOR VARIACIÓN
ACTIVOS INTANGIBLES	12.970.854,00	311.416,00	12.659.438,00
Activos intangibles	143.906.059,00	86.898.714,00	57.007.345,00
Amortización acumulada de activos intangibles (cr)	-130.935.205,00	-86.587.298,00	-44.347.907,00

El movimiento de esta cuenta se genera por las nuevas adquisiciones, así como la amortización de los conceptos existentes y se resumen de la siguiente manera:

14.1. Detalle saldos y movimientos

CORPORACION IPS UNIVERSITARIA DE CALDAS
NIT: 900.251.503-4

ESTADOS FINANCIEROS Y REVELACIONES A LOS ESTADOS FINANCIEROS
AÑO 2025 – AÑO 2024

CONCEPTOS Y TRANSACCIONES	SOFTWARE	TOTAL
SALDO INICIAL	86.898.714,0	86.898.714,0
+ ENTRADAS (DB):	57.007.345,0	57.007.345,0
Adquisiciones en compras	57.007.345,0	57.007.345,0
= SUBTOTAL (Saldo inicial + Entradas - Salidas)	143.906.059,0	143.906.059,0
+ CAMBIOS Y MEDICIÓN POSTERIOR	0,0	0,0
= SALDO FINAL (Subtotal + Cambios)	143.906.059,0	143.906.059,0
- AMORTIZACIÓN ACUMULADA (AM)	130.935.205,0	130.935.205,0
Saldo inicial de la AMORTIZACIÓN acumulada	86.587.298,0	86.587.298,0
+ Amortización registrada - vigencia actual	44.347.907,0	44.347.907,0
= VALOR EN LIBROS (Saldo final - AM - DE)	12.970.854,0	12.970.854,0
% AMORTIZACIÓN ACUMULADA (seguimiento)	91,0	91,0
% DETERIORO ACUMULADO (seguimiento)	0,0	0,0

14.2. Revelaciones adicionales

El saldo por amortizar a dic 2025, de la cuenta intangibles corresponde a:

DETALLE	PLAZO	FECHA ADQUISICION	VALOR	SALDO A 31 DIC 2025
DIGITAL WARE - LICENCIA DE INTEGRACION CON FACTURACION ELECTRONICA A PERPETUIDAD	120	ENERO DE 2025	14.280.000	12.970.854

NOTA 16. OTROS DERECHOS Y GARANTÍAS

Esta partida la componen los bienes y servicios pagados por anticipado a 31 de diciembre de 2025, por valor de \$5.596.720 y anticipos por impuestos y saldos a favor por \$38.962.681.

CONCEPTO	2025	2024	VALOR VARIACIÓN
OTROS DERECHOS Y GARANTÍAS	44.559.401,00	88.856.899,00	-44.297.498,00
Bienes y servicios pagados por anticipado	5.596.720,00	50.601.665,00	-45.004.945,00
Anticipos retenciones y saldos a favor por impuestos y contribuciones	38.962.681,00	38.255.234,00	707.447,00

La partida de saldos a favor por impuestos y contribuciones, incluye el valor de retención en la fuente practicado en 2025 por \$372.169, saldos a favor por retenciones de vigencias pasadas por \$35.870.246 y retenciones por concepto de industria y comercio por valor de \$2.720.266.

CORPORACION IPS UNIVERSITARIA DE CALDAS
NIT: 900.251.503-4

ESTADOS FINANCIEROS Y REVELACIONES A LOS ESTADOS FINANCIEROS
AÑO 2025 – AÑO 2024

CONCEPTO	SALDO CTE 2025	SALDO NO CTE 2025	SALDO FINAL 2025
OTROS DERECHOS Y GARANTÍAS - SUBCUENTAS OTROS	44.559.401,00	0,00	44.559.401,00
Otros bienes y servicios pagados por anticipado	5.596.720,00	0,00	5.596.720,00
Seguros	2.040.544,00		2.040.544,00
Otros bienes y servicios	3.556.176,00		3.556.176,00
Otros anticipos, retenciones y saldos a favor por impuestos y contribuciones	38.962.681,00	0,00	38.962.681,00
Retencion en la fuente	372.169,00		372.169,00
Saldos a favor en liquidaciones privadas	35.870.246,00		35.870.246,00
Impuesto de industria y comercio	2.720.266,00		2.720.266,00

NOTA 22. CUENTAS POR PAGAR

La desagregación de las cuentas por pagar presentadas en el estado de situación financiera individual al 31 de diciembre de 2025 y 31 de diciembre de 2024 es la siguiente:

CONCEPTO	2025	2024	VALOR VARIACIÓN
CUENTAS POR PAGAR	260.509.009	127.702.997	132.806.012
Adquisición de bienes y servicios nacionales	185.044.447	75.923.254	109.121.193
Retención en la Fuente e Impuestos de Timbre	14.321.941	9.249.212	5.072.729
Impuestos contribuciones y tasas por pagar	13.510.895	0	13.510.895
Otras cuentas por pagar	47.631.726	42.530.531	5.101.195

La Entidad tiene establecida como política interna el pago a proveedores de bienes y servicios dentro de los 30 días calendario siguientes a la fecha de radicación de la factura.

Las cuentas por pagar corresponden a obligaciones adquiridas en el desarrollo de su objeto social, cuyos bienes y servicios fueron recibidos a la fecha de cierre del período.

El detalle de las cuentas por pagar al cierre del período se encontraba conformado de la siguiente manera:

1. Adquisición de bienes y servicios nacionales: En esta partida se incluyen las cuentas por pagar a proveedores y prestadores de servicios, de aquellos requeridos para la realización

CORPORACION IPS UNIVERSITARIA DE CALDAS
NIT: 900.251.503-4

ESTADOS FINANCIEROS Y REVELACIONES A LOS ESTADOS FINANCIEROS
AÑO 2025 – AÑO 2024

del objeto social.

2. Retención en la fuente: La entidad es agente de retención en la fuente, en los actos u operaciones, que por expresa disposición legal se debe hacer. No es autorretenedor de Renta y pertenece al Régimen Especial de Tributación. Quedan por pagar \$14.321.941 por concepto de retención en la fuente, la cual vence el 15 de enero de 2026.
3. Los impuestos por pagar corresponden a la provisión de impuesto de renta que fue calculado teniendo en cuenta los costos no procedentes de la vigencia y el impuesto de alumbrado público de diciembre de 2025 por pagar en enero de 2026.
4. Otras cuentas por pagar: En este concepto se incluyen cuentas por pagar por pólizas, servicios públicos, servicios de procesamiento de datos, vigilancia y aseo, mantenimientos, entre otros.

22.1 Revelaciones generales

22.1.1 Adquisición de bienes y servicios nacionales

ASOCIACIÓN DE DATOS			
TIPO DE TERCEROS	PN / PJ / ECP	CANTIDAD	VALOR EN LIBROS
ADQUISICIÓN DE BIENES Y SERVICIOS NACIONALES			185.044.447,0
Bienes y servicios			185.044.447,0
Nacionales	PN	4	1.838.600,0
Nacionales	PJ	18	183.205.847,0

Con corte a diciembre 31 de 2025 no existían recursos a favor de terceros para cruzar con prestación de servicios de salud.

A 31 de diciembre de 2025 la Ips no tiene obligaciones por pagar por concepto de descuentos de nómina.

22.1.9 Impuestos, contribuciones y tasas por pagar

CORPORACION IPS UNIVERSITARIA DE CALDAS
NIT: 900.251.503-4

ESTADOS FINANCIEROS Y REVELACIONES A LOS ESTADOS FINANCIEROS
AÑO 2025 – AÑO 2024

ASOCIACIÓN DE DATOS			
TIPO DE TERCEROS	PN / PJ / ECP	CANTIDAD	VALOR EN LIBROS
IMPUESTOS- CONTRIBUCIONES Y TASAS POR PAGAR			13.510.895,0
Impuesto sobre la renta y complementarios			13.237.000,0
Nacionales	PN		
Nacionales	PJ	1	13.237.000,0
Impuesto sobre el servicio de alumbrado público			273.895,0
Nacionales	PN		
Nacionales	PJ	1	273.895,0

22.1.17 Otras cuentas por pagar

ASOCIACIÓN DE DATOS				DETALLES DE LA TRANSACCIÓN (reporte agrupado por datos comunes de asociación)			
				PLAZO (rango en # meses)		RESTRICCIONES	TASA DE INTERES (%)
TIPO DE TERCEROS	PN / PJ / ECP	CANTIDAD	VALOR EN LIBROS	MÍNIMO	MÁXIMO		
OTRAS CUENTAS POR PAGAR							0,0
Seguros							0,0
Nacionales	PN						
Nacionales	PJ	1	20.957.758,0	1	1	N/A	
Servicios públicos							0,0
Nacionales	PN						
Nacionales	PJ	6	4.096.545,0	1	1	N/A	
Honorarios							0,0
Nacionales	PN	3	10.791.000,0	1	1	N/A	
Nacionales	PJ						
Arrendamiento operativo							0,0
Nacionales	PN						
Nacionales	PJ	2	1.186.897,0	1	1	N/A	
Otras cuentas por pagar							0,0
Nacionales	PN	5	8.449.208,0			N/A	
Nacionales	PJ	4	2.150.318,0	1	1	N/A	

En la cuenta de servicios se incluyen las obligaciones por pagar a personas jurídicas por concepto de aseo y vigilancia, gestión documental, entre otros.

En otras cuentas por pagar a 31 de diciembre quedaron por pagar mantenimiento y adecuaciones eléctricas realizadas en el mes de diciembre de 2025, los servicios de gestión documental y el parqueadero que se paga a Universidad de Caldas.

CORPORACION IPS UNIVERSITARIA DE CALDAS
NIT: 900.251.503-4

ESTADOS FINANCIEROS Y REVELACIONES A LOS ESTADOS FINANCIEROS
AÑO 2025 – AÑO 2024

NOTA 23. BENEFICIOS A LOS EMPLEADOS

La desagregación de los beneficios a los empleados presentada en el estado de situación financiera individual al 31 de diciembre del año 2025 y 31 de diciembre el año 2024 es la siguiente:

CONCEPTO	2025	2024	VALOR VARIACIÓN
BENEFICIOS A LOS EMPLEADOS	86.681.533,00	88.684.354,00	-2.002.821,00
Beneficios a los empleados a corto plazo	86.681.533,00	88.684.354,00	-2.002.821,00
RESULTADO NETO DE LOS BENEFICIOS	86.681.533,00	88.684.354,00	-2.002.821,00
A corto plazo	86.681.533,00	88.684.354,00	-2.002.821,00
A largo plazo	0,00	0,00	0,00
Por terminación del vínculo laboral o contractual	0,00	0,00	0,00
Posempleo	0,00	0,00	0,00

Detalle de Beneficios y Plan de Activos

Las estimaciones relacionadas con cesantías, intereses sobre cesantías y vacaciones se realizaron a partir de las disposiciones legales vigentes contenidas en el Código Sustantivo del Trabajo colombiano y conciliadas con el área de Gestión humana de la entidad, quedando por pagar los siguientes conceptos y valores:

23.1 Beneficios a los empleados a corto plazo

CONCEPTO	VALOR EN LIBROS
BENEFICIOS A LOS EMPLEADOS A CORTO PLAZO	86.681.533,0
Nómina por pagar	0,0
Cesantías	62.006.412,0
Intereses sobre cesantías	7.171.607,0
Vacaciones	15.950.467,0
Capacitación, bienestar social y estímulos	25.000,0
Dotación y suministro a trabajadores	1.528.047,0

Se clasifican a corto plazo, cuando se espera que estos deban liquidarse dentro de los doce meses siguientes al cierre del periodo en los que los empleados hayan prestado su servicio.

- Cesantías: Se liquida un salario mensual por cada año de trabajo o proporcional a la fracción de año trabajado.

CORPORACION IPS UNIVERSITARIA DE CALDAS
NIT: 900.251.503-4

ESTADOS FINANCIEROS Y REVELACIONES A LOS ESTADOS FINANCIEROS
AÑO 2025 – AÑO 2024

Para liquidar el auxilio de cesantía se toma como base el último salario mensual devengado por el trabajador, siempre que no haya tenido variación en los tres (3) últimos meses, incluyendo el auxilio de transporte.

La liquidación de las cesantías se hace el último día de cada año o al finalizar el contrato. El auxilio de cesantías debe ser consignado antes del 14 de febrero del siguiente año en una cuenta individual de cada trabajador en el fondo que el empleado elija.

- Intereses a las cesantías: Se reconocen a una tasa del 12% anual. Deben pagarse a los funcionarios en el mes de enero de la siguiente vigencia.
- Vacaciones consolidadas: Corresponden a 15 días hábiles de descanso remunerado por cada año de trabajo y proporcional por tiempo inferior a éste.

NOTA 25. OTROS PASIVOS

Con corte a 31 de diciembre de 2025 no se evidencian saldos por otros pasivos.

NOTA 26. PATRIMONIO

CONCEPTO	2025	2024	VALOR VARIACIÓN
PATRIMONIO DE LAS ENTIDADES DE LAS EMPRESAS	1.306.456.296	1.293.754.979	12.701.317
Aportes sociales	324.210.000	324.210.000	0
Resultados de ejercicios anteriores	350.786.619	341.574.717	9.211.902
Resultado del ejercicio	271.490.066	268.000.651	3.489.415
Ganancias o pérdidas por conversión de estados financieros	359.969.611	359.969.611	0

Los resultados de ejercicios anteriores se disminuyen cuando se efectúa la reinversión de los excedentes fiscales del año anterior, según lo aprobado por la Asamblea General del mes de marzo 2025 para cumplir con la normatividad de las Entidades del Régimen tributario Especial, por valor de \$268.000.651.

Aportes Sociales:

Estos aportes sociales corresponden al valor aportado desde la creación de la Entidad en el año 1998, los cuales se realizaron de la siguiente manera:

CORPORACION IPS UNIVERSITARIA DE CALDAS
NIT: 900.251.503-4

ESTADOS FINANCIEROS Y REVELACIONES A LOS ESTADOS FINANCIEROS
AÑO 2025 – AÑO 2024

CONCEPTO	CORPORADO	VALOR APORTE	PORCENTAJE
Aportes sociales	Universidad de Caldas	321.000.000,00	99%
Aportes sociales	Red de Universidades del Eje Cafetero	3.210.000,00	1%
	TOTALES	324.210.000,00	100%

Otras partidas de patrimonio

Los impactos por transición por valor de \$359.969.611, derivan de la aplicación de las Normas Internacionales de información Financiera NICSP Instructivo 002 de septiembre 8 de 2014 de la Contaduría General de la Nación - SECCION 35 “TRANSICION A LA NICSP PARA LAS PYMES” el cual fue adoptado por la empresa desde el año 2014.

NOTA 29. INGRESOS

Los ingresos de la Corporación IPS Universitaria de Caldas corresponden a los flujos presentes o futuros de entrada de recursos, manifestados como incrementos en los activos o disminuciones en los pasivos —o una combinación de ambos—, con capacidad de generar aumentos en el patrimonio. Estos se reconocen como devengados por la venta y prestación de servicios de salud, así como por la ejecución de otras actividades realizadas durante el período.

Ingresos de actividades ordinarias:

Se originan en la prestación de servicios de salud y servicios conexos, entre los que se incluyen la atención en medicina general y especializada, actividades de promoción y prevención, medicina laboral, servicios de apoyo diagnóstico y terapéutico tanto intra como extramurales, así como la ejecución de proyectos relacionados con el cuidado de la salud humana.

Otros ingresos:

Comprenden aquellos recursos derivados de transacciones que no hacen parte del desarrollo ordinario de las operaciones. Incluyen, entre otros, conceptos de carácter financiero como descuentos comerciales, intereses sobre depósitos, reintegros de incapacidades y demás ingresos similares.

A Diciembre de 2025 los ingresos totales se componen por los siguientes conceptos:

CONCEPTO	2025	2024	VALOR VARIACIÓN
INGRESOS	5.547.367.592	3.925.513.894	1.621.853.698
Venta de servicios	5.511.806.287	3.820.315.877	1.691.490.410
Transferencias y subvenciones		70.879.813	-70.879.813
Otros ingresos	35.561.305	34.318.204	1.243.101

CORPORACION IPS UNIVERSITARIA DE CALDAS
NIT: 900.251.503-4

ESTADOS FINANCIEROS Y REVELACIONES A LOS ESTADOS FINANCIEROS
AÑO 2025 – AÑO 2024

Los ingresos totales presentaron un aumento del 41% frente al periodo anterior, en gran parte por la prestación de servicios a la Eps Salud Total mediante la alianza con la empresa I Medicus, así como el fortalecimiento de la venta de servicios de salud a particulares.

29.2 Ingresos de transacciones con contraprestación

CONCEPTO	2025	2024	VALOR VARIACIÓN
INGRESOS DE TRANSACCIONES CON CONTRAPRESTACIÓN	5.547.367.592,00	3.854.634.081,00	1.692.733.511,00
Venta de servicios	5.511.806.287,00	3.820.315.877,00	1.691.490.410,00
Servicios educativos			0,00
Servicios de salud	5.511.806.287,00	3.820.315.877,00	1.691.490.410,00
Otros ingresos	35.561.305,00	34.318.204,00	1.243.101,00
Financieros	31.156.602,00	23.077.578,00	8.079.024,00
Ingresos diversos	4.404.703,00	11.225.623,00	-6.820.920,00
Ingresos Extraordinarios		15.003,00	-15.003,00

A Continuación, se relacionan los ingresos obtenidos por la prestación de servicios de salud comparativo para los años 2025 y 2024

SERVICIOS DE SALUD	31/12/2025	31/12/2024
Servicios ambulatorios - Consulta Externa y Procedimientos	2.722.943.086	2.320.808.978
Servicios ambulatorios - Consulta Especializada	1.126.351.400	183.700.810
Servicios ambulatorios - Actividades de Promoción y Prevención	786.764.521	710.438.701
Apoyo diagnóstico - Laboratorio Clínico	92.318.700	98.663.772
Apoyo diagnóstico - Imagenología	34.262.800	5.020.200
Apoyo diagnóstico - Anatomía Patológica	520.000	335.000
Otras Actividades de Apoyo diagnóstico	7.786.100	24.514.200
Apoyo terapéutico - Rehabilitación y Terapias	64.303.900	22.191.800
Servicios conexos a la salud - otros servicios	676.555.780	454.642.416
	5.511.806.287	3.820.315.877

Los otros ingresos presentan un leve aumento debido a los intereses recibidos de entidades financieras por los rendimientos de los dineros depositados en las Fiducuentas, así como los ingresos obtenidos por descuentos condicionados a pronto pago con algunos de nuestros proveedores.

CORPORACION IPS UNIVERSITARIA DE CALDAS
NIT: 900.251.503-4

ESTADOS FINANCIEROS Y REVELACIONES A LOS ESTADOS FINANCIEROS
AÑO 2025 – AÑO 2024

NOTA 30. GASTOS

Bajo esta denominación se agrupan las partidas que representan disminuciones en los beneficios económicos de la entidad y que no están directamente asociadas con la prestación de los servicios durante el período contable.

La desagregación de los gastos de administración y operación presentados en el estado de resultados individual, correspondientes a los períodos contables terminados el 31 de diciembre de 2025 y el 31 de diciembre de 2024, es la siguiente:

CONCEPTO	2025	2024	VALOR VARIACIÓN
GASTOS	565.613.954,00	477.184.641,00	88.429.313,00
De administración y operación	340.596.320,00	356.242.635,00	-15.646.315,00
Deterioro, depreciaciones, amortizaciones y provisiones	133.087.964,00	114.080.407,00	19.007.557,00
Otros gastos	91.929.670,00	6.861.599,00	85.068.071,00

Agrupar las cuentas que representan los cargos operativos y financieros en que incurre la entidad en el desarrollo del giro normal de sus actividades en un ejercicio económico determinado y se ejecutan teniendo presente los principios de transparencia, responsabilidad y economía.

30.1 Gastos de administración, de operación y de ventas

CONCEPTO	2025	2024	VALOR VARIACIÓN
GASTOS DE ADMINISTRACIÓN, DE OPERACIÓN Y DE VENTAS	340.596.320,00	356.242.635,00	-15.646.315,00
DE ADMINISTRACIÓN Y OPERACIÓN	340.596.320,00	356.242.635,00	-15.646.315,00
Sueldos y salarios	98.707.359,00	123.026.600,00	-24.319.241,00
Contribuciones imputadas	408.500,00	0,00	408.500,00
Contribuciones efectivas	28.169.354,00	31.916.270,00	-3.746.916,00
Aportes sobre la nómina	5.031.920,00	6.363.130,00	-1.331.210,00
Prestaciones sociales	29.459.901,00	32.108.829,00	-2.648.928,00
Gastos de personal diversos	35.807.030,00	33.334.451,00	2.472.579,00
Generales	107.962.456,00	103.581.358,00	4.381.098,00
Impuestos, contribuciones y tasas	35.049.800,00	25.911.997,00	9.137.803,00

CORPORACION IPS UNIVERSITARIA DE CALDAS
NIT: 900.251.503-4

ESTADOS FINANCIEROS Y REVELACIONES A LOS ESTADOS FINANCIEROS
AÑO 2025 – AÑO 2024

- La desagregación de sueldos y salarios para los periodos contables terminados el 31/12/2025 y 31/12/2024 es la siguiente

<i>Cifras en pesos colombianos</i>	31/12/2025	31/12/2024
SUELDOS	95.220.694	115.104.000
BONIFICACIONES	-	4.347.800
AUXILIO DE TRANSPORTE	3.486.665	3.574.800
	98.707.359	123.026.600

- La desagregación de las contribuciones efectivas para los periodos contables terminados el 31/12/2025 y 31/12/2024 es la siguiente:

<i>Cifras en pesos colombianos</i>	31/12/2025	31/12/2024
APORTES A CAJAS DE COMPENSACIÓN FAMILIAR	4.024.400	5.088.910
COTIZACIONES A SEGURIDAD SOCIAL EN SALUD	9.713.187	10.749.700
COTIZACIONES A RIESGOS PROFESIONALES	722.500	900.660
COTIZACIONES A ENTIDADES ADMINISTRADORAS DEL RÉGIMEN DE PRIMA MEDIA	10.261.767	9.295.647
COTIZACIONES A ENTIDADES ADMINISTRADORAS DEL RÉGIMEN DE AHORO INDIVIDUAL	3.447.500	5.881.353
	28.169.354	31.916.270

- La desagregación de los aportes sobre la nómina para los periodos contables terminados el 31/12/2025 y 31/12/2024 es la siguiente:

<i>Cifras en pesos colombianos</i>	31/12/2025	31/12/2024
APORTES AL ICBF	3.019.110	3.818.030
APORTES AL SENA	2.012.810	2.545.100
	5.031.920	6.363.130

- La desagregación de las prestaciones sociales para los periodos contables terminados el 31/12/2025 y 31/12/2024 es la siguiente:

<i>Cifras en pesos colombianos</i>	31/12/2025	31/12/2024
VACACIONES	8.904.345	9.447.573

CORPORACION IPS UNIVERSITARIA DE CALDAS
NIT: 900.251.503-4

ESTADOS FINANCIEROS Y REVELACIONES A LOS ESTADOS FINANCIEROS
AÑO 2025 – AÑO 2024

CESANTÍAS	9.769.221	10.779.449
INTERESES A LAS CESANTÍAS	1.017.114	1.065.775
PRIMA DE SERVICIOS	9.769.221	10.816.032
	29.459.901	32.108.829

- La desagregación de los gastos de personal diverso para los periodos contables terminados el 31/12/2025 y 31/12/2024 es la siguiente:

<i>Cifras en pesos colombianos</i>	31/12/2025	31/12/2024
REMUNERACION POR SERVICIOS TECNICOS	33.700.000	28.950.000
CAPACITACION, BIENESTAR SOCIAL Y ESTIMULOS	1.064.590	2.325.250
DOTACION Y SUMINISTRO A TRABAJADORES	1.042.440	1.568.101
CONTRATOS DE PERSONAL TEMPORAL	0	491.100
	35.807.030	33.334.451

- (1) La desagregación de los gastos generales para los periodos contables terminados el 31/12/2025 y 31/12/2024 es la siguiente:

<i>Cifras en pesos colombianos</i>	31/12/2025	31/12/2024
COMISIONES- HONORARIOS Y SERVICIOS	0	64.595.700
VIGILANCIA Y SEGURIDAD	1.671.072	1.523.705
MATERIALES Y SUMINISTROS	10.823.747	9.396.644
MANTENIMIENTO	507.825	3.553.240
SERVICIOS PÚBLICOS	6.713.575	7.440.930
ARRENDAMIENTO	0	65.000
VIÁTICOS Y GASTOS DE VIAJE	1.960.000	1.855.000
FOTOCOPIAS	2.223.394	2.332.647
COMUNICACIONES Y TRANSPORTE	1.322.800	1.166.750
SEGUROS GENERALES	3.981.402	833.000
SERVICIOS DE ASEO- CAFETERÍA- RESTAURANTE Y LAVANDERÍA	772.700	1.519.498
PROCESAMIENTO DE INFORMACIÓN	7.397.773	0
ELEMENTOS DE ASEO - LAVANDERÍA Y CAFETERÍA	1.934.092	0
GASTOS LEGALES	762.689	687.116
HONORARIOS	67.205.500	803.252
SERVICIOS	685.887	7.808.876
	107.962.456	103.581.358

CORPORACION IPS UNIVERSITARIA DE CALDAS
NIT: 900.251.503-4

ESTADOS FINANCIEROS Y REVELACIONES A LOS ESTADOS FINANCIEROS
AÑO 2025 – AÑO 2024

30.2 Deterioro, depreciaciones, amortizaciones y provisiones

CONCEPTO	2025	2024	VALOR VARIACIÓN
DETERIORO, DEPRECIACIONES, AMORTIZACIONES Y PROVISIONES	133.087.964,00	114.080.407,00	19.007.557,00
DETERIORO	40.668.956,00	2.939.145,00	37.729.811,00
De cuentas por cobrar	40.668.956,00	2.939.145,00	37.729.811,00
DEPRECIACIÓN	48.071.101,00	50.593.685,00	-2.522.584,00
De propiedades, planta y equipo	48.071.101,00	50.593.685,00	-2.522.584,00
AMORTIZACIÓN	44.347.907,00	60.547.577,00	-16.199.670,00
De activos intangibles	44.347.907,00	60.547.577,00	-16.199.670,00

- La desagregación de los gastos de Depreciación de Propiedad, Planta y Equipo presentados en el estado de resultados individual para los periodos contables terminados el 31/12/2025 y 31/12/2024 es la siguiente:

<i>Cifras en pesos colombianos</i>	31/12/2025	31/12/2024
EDIFICACIONES	5.745.828,00	5.745.828,00
EQUIPO MÉDICO Y CIENTÍFICO	14.324.842,00	15.457.895,00
MUEBLES- ENSERES Y EQUIPO DE OFICINA	1.700.915,00	4.555.061,00
EQUIPO DE COMUNICACIÓN Y COMPUTACIÓN	26.299.516,00	24.834.901,00
	48.071.101,00	50.593.685,00

30.2.1 Deterioro – Activos financieros y no financieros

CONCEPTO	DETERIORO 2025		
	ACTIVOS FINANCIEROS	ACTIVOS NO FINANCIEROS	SALDO FINAL
DETERIORO	40.668.956,00	0,00	40.668.956,00
DETERIORO DE CUENTAS POR COBRAR	40.668.956,00	0,00	40.668.956,00
Deterioro de cuentas por cobrar	40.668.956,00		40.668.956,00

El deterioro aplicado a las cuentas por cobrar con vencimiento mayor a 360 días, el cual en el año 2025 es de \$40.668.956 y corresponde al 33% del valor total de la cartera con esta antigüedad y determinadas según análisis de probabilidad de pago.

CORPORACION IPS UNIVERSITARIA DE CALDAS
NIT: 900.251.503-4

ESTADOS FINANCIEROS Y REVELACIONES A LOS ESTADOS FINANCIEROS
AÑO 2025 – AÑO 2024

Se evidencia un aumento muy significativo con relación al valor de deterioro del año anterior, debido a que en comité financiero se decide iniciar el deterioro de la cartera con Fondo Nacional de gestión del riesgo, que nació en el año 2022 y de acuerdo con políticas del gobierno, hay incertidumbre en el reconocimiento de esta.

A continuación, se explican los criterios y valores aplicados en el presente deterioro.

CONCEPTOS	VALOR CARTERA MAYOR A 360 DIAS	DETERIORO ACUMULADO A 2024	DETERIORO 2025	DETERIORO ACUMULADO A 31 DIC 2025	SALDO CARTERA DIFICIL COBRO	CRITERIO
CUENTAS POR COBRAR VENCIDAS NO	130.172.596	7.658.145	40.668.957	48.327.102	81.845.494	
Cuentas por cobrar de difícil recaudo	130.172.596	7.658.145	40.668.957	48.327.102	81.845.494	
FONDO NACIONAL DE GESTION DEL RIESGO DE	121.266.096	-	40.017.812	40.017.812	81.248.284	SE DETERIORA EL 33% EN 2024 DADO QUE SE HAN REALIZADO GESTIONES DE COBRO SIN RESPUESTA POSITIVA Y DADA LA COMPLEJIDAD CON LA ENTIDAD RESPONSABLE DEL PAGO, SE DECIDE INICIAR DETERIORO EN 2025
COMPAÑIA DE SEGUROS BOLIVAR S.A	1.756.500	579.645	579.645	1.159.290	597.210	SE DETERIORA EL 33% EN 2024 CONTINUANDO CON EL PORCENTAJE ADMITIDO FISCALMENTE
ALCALDIA MUNICIPAL DE RIOSUCIO	4.680.000	4.633.200	46.800	4.680.000	-	SE DETERIORA EL 33% EN 2024 CONTINUANDO CON EL PORCENTAJE ADMITIDO FISCALMENTE
LIGA CALDENDE DE CICUSMO	2.470.000	2.445.300	24.700	2.470.000	-	SE DETERIORA EL 33% EN 2024 CONTINUANDO CON EL PORCENTAJE ADMITIDO FISCALMENTE

30.4 Otros Gastos

CONCEPTO	2025	2024	VALOR VARIACIÓN
OTROS GASTOS	91.929.670,00	6.861.598,97	85.068.071,03
COMISIONES	11.075.103,00	5.554.989,97	5.520.113,03
Comisiones servicios financieros	11.075.103,00	5.554.989,97	5.520.113,03
FINANCIEROS	14.151,00	1.296.915,00	-1.282.764,00
Otros gastos financieros	14.151,00	1.296.915,00	-1.282.764,00
IMPUESTO A LAS GANANCIAS CORRIENTE	15.032.000,00	0,00	15.032.000,00
Impuesto sobre la renta y complementarios	15.032.000,00	0,00	15.032.000,00
GASTOS DIVERSOS	65.808.416,00	9.694,00	65.798.722,00
Impuestos asumidos	408.044,00	8.592,00	399.452,00
Otros gastos diversos	65.400.372,00	1.102,00	65.399.270,00

NOTA 31. COSTOS DE VENTAS

Son las erogaciones en que incurre el La Corporación Ips Universitaria de Caldas, para dar cumplimiento a su objeto social de prestación de servicios de salud, especialmente en la contratación de personal profesional en salud y personal de planta adscrito al grupo asistencial

CORPORACION IPS UNIVERSITARIA DE CALDAS
NIT: 900.251.503-4

ESTADOS FINANCIEROS Y REVELACIONES A LOS ESTADOS FINANCIEROS
AÑO 2025 – AÑO 2024

de la entidad y los servicios requeridos para cumplir con las habilitaciones de calidad.

CONCEPTO	2.025	2.024	VALOR VARIACIÓN
COSTOS DE VENTAS	4.710.263.572	3.180.328.602	1.529.934.970
COSTO DE VENTAS DE SERVICIOS	4.710.263.572	3.180.328.602	1.529.934.970
SERVICIOS DE SALUD	4.710.263.572	3.180.328.602	48%

En el año 2025 los costos presentaron un incremento del 48% con relación al mismo periodo del año anterior, lo que es directamente proporcional al aumento de los ingresos para la vigencia en mención.

31.2 Costo de ventas de servicios

La relación de costos de acuerdo con su destinación es la siguiente:

CONCEPTO	2.025	2.024	VALOR VARIACIÓN
COSTOS DE VENTAS	4.710.263.572	3.180.328.602	1.529.934.970
COSTO DE VENTAS DE SERVICIOS	4.710.263.572	3.180.328.602	1.529.934.970
SERVICIOS DE SALUD			
Urgencias - Consulta y procedimientos		32.671.800	-32.671.800
Urgencias - Observación	34.632.360	1.680.685.155	-1.646.052.795
Servicios ambulatorios - Consulta externa y procedimientos	1.979.486.661	499.885.056	1.479.601.605
Servicios ambulatorios - Consulta especializada	1.752.894.812		1.752.894.812
Servicios ambulatorios - Actividades de promoción y prevención	421.346.310	530.807.163	-109.460.853
Apoyo Diagnostico - Labortorio Clinico	185.389.271	226.101.024	-40.711.753
Apoyo Diagnostico - Imagenologia	8.414.653	5.870.271	2.544.382
Apoyo Diagnostico - Anatomia Patologica	4.136.400	4.723.200	-586.800
Apoyo Diagnostico - Otras Unidades de Apoyo Diagnostico	610.417	4.708.890	-4.098.473
Apoyo Terapeutico - Rehabilitacion y Terapias	287.219.051	158.900.000	128.319.051
Apoyo Terapeutico - Farmacia e Insumos Hospitalarios	36.133.637	35.976.044	157.593

NOTA 36. IMPUESTO A LAS GANANCIAS

CORPORACION IPS UNIVERSITARIA DE CALDAS
NIT: 900.251.503-4

ESTADOS FINANCIEROS Y REVELACIONES A LOS ESTADOS FINANCIEROS
AÑO 2025 – AÑO 2024

36.1 Activos por impuestos corrientes y diferidos


CONCEPTO	2025	2024	VALOR VARIACIÓN
TOTAL ACTIVOS POR IMPUESTOS CORRIENTES Y DIFERIDOS	38.962.681,00	38.255.233,74	707.447,26
CORRIENTES	36.242.415,00	38.255.233,74	1.217.400,26
Retención en la fuente	372.169,00	394.987,74	-22.818,74
Saldos a favor en liquidaciones privadas	35.870.246,00	34.630.027,00	1.240.219,00
Impuesto de Industria y Comercio Retenido	2.720.266,00	3.230.219,00	-509.953,00

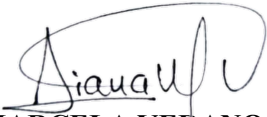
El valor de saldos a favor en liquidaciones privadas por \$35.870.246 corresponde a retenciones por concepto de renta e industria y comercio de vigencias anteriores que no han sido solicitadas como devolución a la Dian y al Municipio de Manizales.

La retención en la fuente por \$372.169 y el impuesto de industria y comercio por \$2.720.266 corresponde a las retenciones que nos practicaron durante el año 2025 por parte de diferentes clientes agentes retenedores.

36.4 Gastos por impuesto a las ganancias corriente y diferido

La Corporación IPS Universitaria de caldas con corte a los años 2025 y 2024 no tiene impuestos diferidos.


EFRAIN EDUARDO ESPINOSA DORADO
Representante Legal
CC: 73.122.668


DIANA MARCELA VERANO CARDONA
Contadora
T.P. 176564-T


ANGELA ROCIO GARCIA BARRERA
Revisora Fiscal
T.P 99734-T

CORPORACION IPS UNIVERSITARIA DE CALDAS
NIT: 900.251.503-4

ESTADOS FINANCIEROS Y REVELACIONES A LOS ESTADOS FINANCIEROS
AÑO 2025 – AÑO 2024

Los suscritos **Efrain Eduardo Espinosa Dorado** como Representante Legal y **Diana Marcela Verano Cardona** en calidad de Contadora de la **CORPORACION IPS UNIVERSITARIA DE CALDAS**

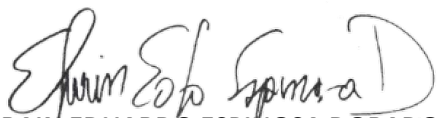
CERTIFICAMOS

Que los estados financieros individuales de propósito general para los años comprendidos entre enero 1 y diciembre 31 de 2025 comparativos con el periodo enero 1 y diciembre 31 de 2024, de la Corporación IPS Universitaria de Caldas, entidad identificada con NIT 900.251.503-4, los cuales están conformados por: el Estado de Situación Financiera, el Estado de Resultado Integral, el Estado de Cambios en el Patrimonio y el Estado de Flujos de Efectivo, incluyendo las correspondientes notas que forman parte de las Revelaciones y que componen un todo indivisible con los estados financieros, fueron preparados por la administración y en ellos se refleja que:

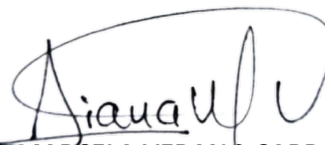
- a) Los saldos fueron tomados fielmente de los libros de contabilidad.
- b) La contabilidad se elaboró conforme al Marco Normativo para Marco normativo de las empresas que no cotizan en el mercado de valores y que no captan ni administran ahorro del público.
- c) Se han verificado las afirmaciones contenidas en los estados financieros y la información revelada refleja en forma fidedigna la situación financiera, el resultado del periodo, los cambios en el patrimonio y los flujos de efectivo de la entidad.
- d) Se dio cumplimiento al control interno en cuanto a la correcta preparación y presentación de los estados financieros libres de errores significativos.

Dado en Manizales a los veintiséis (27) días del mes de febrero 2026

Cordialmente,



EFRAIN EDUARDO ESPINOSA DORADO
Representante Legal
CC: 73.122.668



DIANA MARCELA VERANO CARDONA
Contadora
T.P. 176564-T